

Rapporto Autovalutazione

Periodo di Riferimento - 2014/15

RAV Scuola - NAIC83600Q

ANACAPRI IC - GEMITO

1 Contesto e risorse

1.1 Popolazione scolastica

1.1.a Status socio economico e culturale delle famiglie degli studenti

1.1.a.1 Livello medio dell'indice ESCS

1.1.a.1 Livello medio dell'indice ESCS - Anno Scolastico 2013-2014	
Istituto/Classe	Background familiare mediano
NAIC83600Q	Basso
NAEE83601T	
V A	Medio - Basso
V B	Basso

1.1.b Studenti con famiglie economicamente svantaggiate

1.1.b.1 Percentuale di studenti con entrambi i genitori disoccupati

1.1.b.1 Percentuale di studenti con entrambi i genitori disoccupati Anno scolastico 2013-2014				
II Classe - Primaria				
Istituto/Indirizzo	Studenti svantaggiati (%)	CAMPANIA (%)	Sud (%)	ITALIA (%)
NAIC83600Q	0.0	1.8	1.5	0.9

1.1.b.1 Percentuale di studenti con entrambi i genitori disoccupati Anno scolastico 2013-2014				
V Classe - Primaria				
Istituto/Indirizzo	Studenti svantaggiati (%)	CAMPANIA (%)	Sud (%)	ITALIA (%)
NAIC83600Q	0.0	1.0	1.0	0.6

1.1.b.1 Percentuale di studenti con entrambi i genitori disoccupati Anno scolastico 2013-2014				
III Classe - Secondaria I Grado				
Istituto/Indirizzo	Studenti svantaggiati (%)	CAMPANIA (%)	Sud (%)	ITALIA (%)
NAIC83600Q	0.0	1.0	0.9	0.6

Sezione di valutazione

Domande Guida
Qual e' il contesto socio-economico di provenienza degli studenti?
Qual e' l'incidenza degli studenti con cittadinanza non italiana?
Ci sono gruppi di studenti che presentano caratteristiche particolari dal punto di vista della provenienza socio economica e culturale (es. studenti nomadi, studenti provenienti da zone particolarmente svantaggiate, ecc.)?

Opportunità (Digitare al max 1500 caratteri)	Vincoli (Digitare al max 1500 caratteri)
L'indice ESCS mostra un livello medio-basso dello status socio economico e culturale delle famiglie degli studenti. La percentuale di studenti con famiglie economicamente svantaggiate è basso. Questo dato fa riferimento ai dati INVALSI e ai questionari di gradimento somministrati ai genitori dalla scuola negli anni precedenti. Non sono presenti studenti con entrambi i genitori disoccupati.	L'incidenza degli studenti con cittadinanza non italiana è molto bassa. Questo dato viene inserito tra i vincoli dal momento che nella società e quindi nella scuola la presenza di alunni stranieri permette a quelli italiani di confrontarsi direttamente con altre culture e quindi di arricchirsi personalmente. Questa opportunità all'Istituto Gemito è quasi assente. Sono presenti studenti, in bassa percentuale, che vivono un disagio familiare.

1.2 Territorio e capitale sociale

1.2.a Disoccupazione

1.2.a.1 Tasso di disoccupazione

1.2.a.1 Tasso di disoccupazione Anno 2014 - Fonte ISTAT			
	Territorio		Tasso di disoccupazione %
ITALIA			12.6
	Nord ovest		9.2
		Liguria	10.8
		Lombardia	8.1
		Piemonte	11.2
		Valle D'Aosta	8.9
	Nord est		7.6
		Emilia-Romagna	8.3
		Friuli-Venezia Giulia	8
		Trentino Alto Adige	5.6
		Veneto	7.4
	Centro		11.3
		Lazio	12.5
		Marche	10
		Toscana	10.1
		Umbria	11.3
	Sud e Isole		20.6
		Abruzzo	12.5
		Basilicata	14.7
		Campania	21.7
		Calabria	23.4
		Molise	15.1
		Puglia	21.4
		Sardegna	18.6
		Sicilia	22.1

1.2.b Immigrazione

1.2.b.1 Tasso di immigrazione

1.2.b.1 Tasso di immigrazione Anno 2014 - Fonte ISTAT			
Territorio		Tasso di disoccupazione %	
ITALIA			8.1
	Nord ovest		10.5
		Liguria	8.6
		Lombardia	11.3
		Piemonte	9.5
		Valle D'Aosta	7.2
	Nord est		10.7
		Emilia-Romagna	12
		Friuli-Venezia Giulia	8.7
		Trentino Alto Adige	9.1
		Veneto	10.4
	Centro		10.3
		Lazio	10.5
		Marche	9.4
		Toscana	10.3
		Umbria	11.1
	Sud e Isole		3.4
		Abruzzo	6.3
		Basilicata	2.9
		Campania	3.4
		Calabria	4.3
		Molise	3.2
		Puglia	2.7
		Sardegna	2.5
		Sicilia	3.1

Sezione di valutazione

Domande Guida
Per quali peculiarità si caratterizza il territorio in cui è collocata la scuola?
Quali risorse e competenze utili per la scuola sono presenti nel territorio?
Qual è il contributo dell'Ente Locale di riferimento (Comune o Provincia) per la scuola e più in generale per le scuole del territorio?

Opportunità (Digitare al max 1500 caratteri)	Vincoli (Digitare al max 1500 caratteri)
<p>Il territorio in cui è collocata la scuola presenta un indice di occupazione maschile e femminile più alto (e non di poco) della media regionale e nazionale. Il settore maggiormente sviluppato è quello turistico-alberghiero. Anacapri vanta infatti eccezionali bellezze dal punto di vista naturalistico, ambientale e storico-artistico che attirano turisti da tutto il mondo e che quindi creano possibilità di confronto per chi ci vive, in questo caso gli alunni dell'I.C. Gemito. Il tasso di immigrazione annuo è abbastanza basso, si aggira infatti intorno all'1% (dato del 2014).</p> <p>Sul territorio sono presenti associazioni sportive, culturali, religiose che coinvolgono molto i ragazzi e costituiscono luoghi di aggregazione.</p> <p>Il Comune, privati e le famiglie offrono sostegno economico alla scuola.</p>	<p>Il territorio anacaprese presenta un basso indice di criminalità, di disoccupazione, di problematiche sociali. Di certo sono un vantaggio per crescere bene, liberi, tuttavia tale situazione costituisce in alcuni casi anche un vincolo; molti giovani isolani, nel momento in cui si trovano ad andare via dall'isola mostrano difficoltà di adattamento ad una nuova realtà.</p>

1.3.b Edilizia e rispetto delle norme sulla sicurezza

1.3.b.1 Certificazioni

Certificazioni				
		Riferimento Provinciale %	Riferimento Regionale %	Riferimento Nazionale %
Validi	Nessuna certificazione rilasciata	31,2	21,1	23,4
	Certificazioni rilasciate parzialmente	41,8	51,9	55,3
	Tutte le certificazioni rilasciate	26,9	27	21,4
Situazione della scuola: NAIC83600Q	Nessuna certificazione rilasciata			

1.3.b.2 Sicurezza edifici e superamento barriere architettoniche

Sicurezza edifici e superamento barriere architettoniche				
		Riferimento Provinciale %	Riferimento Regionale %	Riferimento Nazionale %
Validi	Nessun adeguamento	0,0	0,0	0,1
	Parziale adeguamento	81,7	82,4	77,5
	Totale adeguamento	18,3	17,6	22,4
Situazione della scuola: NAIC83600Q		Parziale adeguamento		

Sezione di valutazione

Domande Guida
Qual e' la qualita' delle strutture della scuola (es. struttura degli edifici, raggiungibilita' delle sedi, ecc.)?
Qual e' la qualita' degli strumenti in uso nella scuola (es. LIM, pc, ecc.)?
Quali le risorse economiche disponibili?

Opportunità (Digitare al max 1500 caratteri)	Vincoli (Digitare al max 1500 caratteri)
<p>L'I.C. Gemito è composto da due plessi. In uno vi è la Secondaria di I grado, nell'altro la Primaria e l'Infanzia. La scuola è situata nel centro di Anacapri ed è quindi facilmente raggiungibile a piedi o in autobus.</p> <p>La scuola presenta laboratori e biblioteche. Tutte le aule della Scuola Primaria e Secondaria sono state dotate di PC di nuova generazione touch screen, donati dall'Ente locale, collegati alle LIM (Lavagne Interattive Multimediali) acquisite con i FESR. Sono presenti elementi per la sicurezza e il superamento delle barriere architettoniche in tutti gli edifici (le rampe solo in alcuni).</p> <p>Le risorse economiche disponibili provengono dallo Stato e dai contributi volontari delle famiglie (l'ammontare complessivo di quest'anno è stato di 10000 euro.)</p>	<p>La scuola è su un'isola che spesso, nel periodo invernale, resta isolata a causa del maltempo di mare e dei tagli ai collegamenti marittimi. Tale disagio colpisce una buona parte dei docenti della Primaria e dell'Infanzia, che provengono dalla Penisola Sorrentina.</p> <p>Nell'intera scuola c'è soltanto una piccola palestra, alla Secondaria. Altre strutture sportive (campi da calcetto, palestre adeguate) di cui eventualmente usufruire sono difficili da raggiungere in breve tempo.</p> <p>Mancano i certificati di agibilità e di prevenzione incendi.</p>

1.4 Risorse professionali

1.4.a Caratteristiche degli insegnanti

1.4.a.1 Tipologia di contratto degli insegnanti

Istituto:NAIC83600Q - Tipologia di contratto degli insegnanti Anno scolastico 2014-2015					
	Insegnanti a tempo indeterminato		Insegnanti a tempo determinato		TOTALE
	N°	%	N°	%	
NAIC83600Q	44	78,6	12	21,4	100,0
- Benchmark*					
NAPOLI	41.828	87,4	6.012	12,6	100,0
CAMPANIA	80.591	89,0	9.965	11,0	100,0
ITALIA	652.021	84,1	123.333	15,9	100,0

1.4.a.2 Insegnanti a tempo indeterminato per fasce di età'

Istituto:NAIC83600Q - Insegnanti a tempo indeterminato per fasce di età Anno scolastico 2014-2015									
	<35		35-44		45-54		55+		Totale
	N°	%	N°	%	N°	%	N°	%	TOTALE
NAIC83600Q	-	0,0	16	36,4	9	20,5	19	43,2	100,0
- Benchmark*									
NAPOLI	461	1,1	6.803	16,3	17.566	42,0	16.998	40,6	100,0
CAMPANIA	912	1,1	12.754	15,8	32.710	40,6	34.215	42,5	100,0
ITALIA	15.369	2,4	126.086	19,3	252.202	38,7	258.364	39,6	100,0

1.4.a.3 Titoli in possesso degli insegnanti a tempo indeterminato

Istituto:NAIC83600Q - Tipologia di contratto degli insegnanti Anno scolastico 2014-2015 infanzia			
	Quota laureati	Quota diplomati	TOTALE
NAIC83600Q	0,0	100,0	100,0

Istituto:NAIC83600Q - Tipologia di contratto degli insegnanti Anno scolastico 2014-2015 primaria			
	Quota laureati	Quota diplomati	TOTALE
NAIC83600Q	38,5	61,5	100,0

Istituto:NAIC83600Q - Tipologia di contratto degli insegnanti Anno scolastico 2014-2015 secondaria			
	Quota laureati	Quota diplomati	TOTALE
NAIC83600Q	83,3	16,7	100,0

1.4.a.4 Insegnanti a tempo indeterminato per anni di servizio nella scuola (stabilita')

Istituto:NAIC83600Q - Fasce Anni di Servizio degli insegnanti Anno scolastico 2014-2015								
	Corrente Anno		Da 2 a 5 anni		Da 6 a 10 anni		Oltre 10 anni	
	N°	%	N°	%	N°	%	N°	%
NAIC83600Q	4	9,8	13	31,7	8	19,5	16	39,0
- Benchmark*								
NAPOLI	3.954	10,7	11.677	31,5	7.416	20,0	13.985	37,8
CAMPANIA	8.608	12,2	22.400	31,6	14.224	20,1	25.582	36,1
ITALIA	80.068	21,1	99.999	26,3	99.999	26,3	99.999	26,3

1.4.b Caratteristiche del Dirigente scolastico

1.4.b.1 Tipo di incarico del Dirigente scolastico

Tipo incarico del Dirigente scolastico - Anno Scolastico 2014-2015										
	Incarico effettivo		Incarico nominale		Incarico di reggenza		Incarico di presidenza		Nessun incarico di dirigenza attivo al 26/03/2015	
ISTITUTO					X					
- Benchmark*	N°	%	N°	%	N°	%	N°	%	N°	%
NAPOLI	455	85,2	5	0,9	73	13,7	-	0,0	1	0,2
CAMPANIA	856	81,8	8	0,8	180	17,2	-	0,0	2	0,2
ITALIA	7.359	84,4	126	1,4	1.143	13,1	43	0,5	49	0,6

1.4.b.2 Anni di esperienza come Dirigente scolastico

Anni di esperienza come Dirigente scolastico				
		Riferimento Provinciale %	Riferimento Regionale %	Riferimento Nazionale %
Validi	Fino a 1 anno	0	0	10,9
	Da 2 a 3 anni	0	0	20
	Da 4 a 5 anni	3,4	4,3	1,5
	Più di 5 anni	96,6	95,7	67,7
Situazione della scuola: NAIC83600Q	Piu' di 5 anni			

1.4.b.3 Stabilita' del Dirigente scolastico

Stabilita' del Dirigente scolastico				
		Riferimento Provinciale %	Riferimento Regionale %	Riferimento Nazionale %
Validi	Fino a 1 anno	16,9	21,8	27,3
	Da 2 a 3 anni	23,8	25,4	34,6
	Da 4 a 5 anni	14	14,6	8,8
	Più di 5 anni	45,3	38,2	29,3
Situazione della scuola: NAIC83600Q		Fino a 1 anno		

Sezione di valutazione

Domande Guida
Quali le caratteristiche socio anagrafiche del personale (es. eta', stabilita' nella scuola)?
Quali le competenze professionali e i titoli posseduti dal personale (es. certificazioni linguistiche, informatiche, ecc.)?

Opportunità (Digitare al max 1500 caratteri)	Vincoli (Digitare al max 1500 caratteri)
Per quanto riguarda la tipologia di contratto dei docenti, ovvero a tempo indeterminato e determinato, si è in linea con il dato nazionale. Si evidenzia la fascia di età dai 35 ai 44 anni di molto superiore ai valori regionali e italiani; questo dato può essere un'opportunità nel momento in cui un docente giovane trovi maggiori motivazioni, più energie e voglia di mettersi alla prova (anche se non è sempre così). Un'alta percentuale di insegnanti è in servizio in questa scuola da diversi anni e bisogna precisare che non si tratta soltanto di persone residenti sull'isola, ma anche docenti che provengono dalla penisola sorrentina e da Napoli, nonostante il disagio del viaggiare ogni giorno.	Le competenze e i titoli posseduti dai docenti non vengono raccolti e aggiornati. Sono presenti soltanto i titoli necessari all'insegnamento. Non si ha quindi chiara la situazione delle risorse umane a disposizione.

2 Esiti

2.1 Risultati scolastici

2.1.a Esiti degli scrutini

2.1.a.1 Studenti ammessi alla classe successiva

2.1.a.1 Studenti ammessi alla classe successiva Anno scolastico 2013/14 - Primaria										
	classe 1	% classe 1	classe 2	% classe 2	classe 3	% classe 3	classe 4	% classe 4	classe 5	% classe 5
NAIC83600Q	63	100,0	65	100,0	46	100,0	31	100,0	44	100,0
- Benchmark*										
NAPOLI	32.720	93,5	33.995	93,7	33.011	94,1	34.872	94,6	34.805	94,1
CAMPANIA	58.346	95,0	60.577	95,4	59.030	95,6	62.463	96,0	62.235	95,5
Italia	546.233	97,8	552.562	98,2	542.662	98,4	550.434	98,5	547.326	98,3

2.1.a.1 Studenti ammessi alla classe successiva Anno scolastico 2013/14 - Media				
	classe 1	% classe 1	classe 2	% classe 2
NAIC83600Q	69	100,0	60	96,8
- Benchmark*				
NAPOLI	35.313	91,3	34.930	91,7
CAMPANIA	63.041	93,1	62.455	93,7
Italia	537.065	93,2	537.625	93,7

2.1.a.2 Studenti diplomati per votazione conseguita all'esame

2.1.a.2 Studenti diplomati per votazione conseguita all'esame Anno scolastico 2013/14												
	6	7	8	9	10	Lode	6 (%)	7 (%)	8 (%)	9 (%)	10 (%)	Lode (%)
NAIC83600Q	31	20	9	4	-	-	48,4	31,2	14,1	6,2	0,0	0,0
- Benchmark*												
NAPOLI	11.276	10.018	7.373	5.176	2.130	794	30,7	27,2	20,1	14,1	5,8	2,2
CAMPANIA	18.549	17.886	13.837	10.162	4.262	1.650	28,0	27,0	20,9	15,3	6,4	2,5
ITALIA	152.904	152.473	121.664	88.143	29.866	14.025	27,3	27,3	21,8	15,8	5,3	2,5

2.1.b Trasferimenti e abbandoni

2.1.b.1 Studenti che hanno abbandonato gli studi in corso d'anno

2.1.b.1 Studenti che hanno abbandonato gli studi in corso d'anno Anno scolastico 2013/14 - Primaria										
	classe 1	% classe 1	classe 2	% classe 2	classe 3	% classe 3	classe 4	% classe 4	classe 5	% classe 5
NAIC83600Q	-	0,0	1	1,5	-	0,0	-	0,0	-	0,0
- Benchmark*										
NAPOLI	-	0,3	-	0,1	-	0,1	-	0,1	-	0,1
CAMPANIA	-	0,2	-	0,1	-	0,1	-	0,1	-	0,1
Italia	-	0,2	-	0,1	-	0,1	-	0,1	-	0,1

2.1.b.1 Studenti che hanno abbandonato gli studi in corso d'anno Anno scolastico 2013/14 - Media							
	classe 1	% classe 1	classe 2	% classe 2	classe 3	% classe 3	
NAIC83600Q	-	0,0	-	0,0	-	0,0	-
- Benchmark*							
NAPOLI	-	0,6	-	1,0	-	0,9	-
CAMPANIA	-	0,4	-	0,8	-	0,7	-
Italia	-	0,2	-	0,4	-	0,5	-

2.1.b.2 Studenti trasferiti - in entrata - in corso d'anno

2.1.b.2 Studenti trasferiti - in entrata - in corso d'anno Anno scolastico 2013/14 - Primaria										
	classe 1	% classe 1	classe 2	% classe 2	classe 3	% classe 3	classe 4	% classe 4	classe 5	% classe 5
NAIC83600Q	1	1,6	-	0,0	-	0,0	1	3,3	-	0,0
- Benchmark*										
NAPOLI	1.180	3,5	907	2,6	737	2,1	696	1,9	543	1,5
CAMPANIA	1.747	2,9	1.330	2,1	1.117	1,8	1.035	1,6	809	1,3
Italia	10.959	2,0	9.269	1,7	8.203	1,5	7.974	1,4	5.778	1,0

2.1.b.2 Studenti trasferiti - in entrata - in corso d'anno Anno scolastico 2013/14 - Media							
	classe 1	% classe 1	classe 2	% classe 2	classe 3	% classe 3	
NAIC83600Q	-	0,0	-	0,0	-		0,0
- Benchmark*							
NAPOLI	813	2,1	591	1,6	370		1,0
CAMPANIA	1.165	1,8	864	1,3	569		0,8
Italia	7.825	1,4	6.848	1,2	4.955		0,9

2.1.b.3 Studenti trasferiti - in uscita - in corso d'anno

2.1.b.3 Studenti trasferiti - in uscita - in corso d'anno Anno scolastico 2013/14 - Primaria										
	classe 1	% classe 1	classe 2	% classe 2	classe 3	% classe 3	classe 4	% classe 4	classe 5	% classe 5
NAIC83600Q	1	1,6	-	0,0	1	2,2	-	0,0	-	0,0
- Benchmark*										
NAPOLI	1.611	4,8	1.181	3,4	951	2,8	935	2,6	721	2,0
CAMPANIA	2.350	4,0	1.700	2,7	1.398	2,3	1.358	2,1	1.048	1,6
Italia	17.324	3,2	13.828	2,5	12.038	2,2	11.465	2,1	8.574	1,6


2.1.b.3 Studenti trasferiti - in uscita - in corso d'anno Anno scolastico 2013/14 - Media							
	classe 1	% classe 1	classe 2	% classe 2	classe 3	% classe 3	
NAIC83600Q	-	0,0	-	0,0	1	1,5	
- Benchmark*							
NAPOLI	1.073	2,9	866	2,3	474	1,2	
CAMPANIA	1.574	2,4	1.280	2,0	743	1,1	
Italia	12.192	2,2	11.240	2,0	8.152	1,4	

Sezione di valutazione

Domande Guida
Quanti studenti non sono ammessi alla classe successiva e perché? Ci sono concentrazioni di non ammessi in alcuni anni di corso o indirizzi di studio per le scuole superiori?
Quanti sono gli studenti sospesi in giudizio nelle scuole superiori? I debiti formativi si concentrano in determinate discipline, anni di corso, indirizzi o sezioni?
I criteri di valutazione adottati dalla scuola (studenti non ammessi alla classe successiva, studenti con debiti formativi) sono adeguati a garantire il successo formativo degli studenti?
Quali considerazioni si possono fare analizzando la distribuzione degli studenti per fascia di voto conseguito all'Esame di Stato (es. una parte consistente si colloca nelle fasce più basse, ci sono distribuzioni anomale per alcune fasce, cosa emerge dal confronto con il dato medio nazionale)?
Quanti e quali studenti abbandonano la scuola e perché?

Punti di Forza (Digitare al max 1500 caratteri)	Punti di Debolezza (Digitare al max 1500 caratteri)
<p>La percentuale dei non ammessi è sporadica. La non ammissione riguarda le classi intermedie, anche in vista dell'acquisizione di adeguate conoscenze e competenze in vista dell'Esame di Stato.</p> <p>Nella valutazione la scuola sempre più spesso tiene conto di minimi traguardi delle competenze, anche per l'incremento del numero di allievi problematici dal punto di vista cognitivo o relazionale e non dichiarati. Le famiglie sono costantemente informate dell'andamento scolastico, ed in sede di scrutini si redige un'informativa dei debiti formativi. Questi ultimi non si concentrano in determinate discipline o sezioni, ma sono equamente distribuiti. I criteri di valutazione adottati dalla scuola generalmente contribuiscono al successo formativo degli studenti (recupero debiti e ammissione alla classe successiva con superamento delle difficoltà a seguito di una non ammissione).</p> <p>La distribuzione degli studenti per classe di voto è omogenea nei tre corsi.</p> <p>L'abbandono scolastico e i trasferimenti, sia in entrata che in uscita, sono percentualmente irrilevanti.</p>	<p>Nel confronto con i dati nazionale e regionale gli alunni diplomati dell'I.C. Gemito si concentrano nelle fasce di voto più basse (6 e 7).</p>

Rubrica di Valutazione	
Criterio di qualità: La scuola garantisce il successo formativo degli studenti.	Situazione della scuola

La scuola non riesce a garantire il successo formativo per tutti gli studenti: la scuola perde molti studenti nel passaggio da un anno all'altro, oppure c'e' una percentuale anomala di trasferimenti o abbandoni, oppure ci sono concentrazioni anomale di non ammessi all'anno successivo e/o di abbandoni in alcuni anni di corso, sezioni, plessi o indirizzi di scuola. La distribuzione degli studenti per fasce di voto evidenzia una concentrazione eccessiva nelle fasce piu' basse.		1 - Molto critica
		2 -
La scuola perde alcuni studenti nel passaggio da un anno all'altro, ci sono alcuni trasferimenti e abbandoni. La distribuzione degli studenti per fasce di voto evidenzia una concentrazione anomala in alcune fasce.		3 - Con qualche criticita'
		4 -
La scuola non perde studenti nel passaggio da un anno all'altro, tranne singoli casi giustificati. La distribuzione degli studenti per fasce di voto evidenzia una situazione di equilibrio.		5 - Positiva
		6 -
La scuola non perde studenti nel passaggio da un anno all'altro e accoglie studenti provenienti da altre scuole. La distribuzione degli studenti per fasce di voto evidenzia una situazione di equilibrio. I criteri di selezione adottati dalla scuola sono adeguati a garantire il successo formativo degli studenti.		7 - Eccellente

Motivazione del giudizio assegnato

La scuola non perde studenti nel passaggio da un anno all'altro, tranne singoli casi giustificati. La distribuzione degli studenti per fasce di voto è omogenea nei tre corsi e l'abbandono scolastico e i trasferimenti, sia in entrata che in uscita, sono percentualmente irrilevanti. Nel confronto con i dati nazionale e regionale gli alunni diplomati dell'I.C. Gemito si concentrano nelle fasce di voto più basse (6 e 7).

2.2 Risultati nelle prove standardizzate nazionali

2.2.a Risultati degli studenti nelle prove di italiano e matematica

2.2.a.1234 Punteggio in italiano e matematica

*Differenze nel punteggio rispetto a scuole con contesto socio-economico e culturale simile (ESCS)

Istituto: NAIC83600Q - Risultati degli studenti nelle prove di italiano e matematica										
Livello Classe/Plesso/Classe	Prova di Italiano					Prova di Matematica				
	Punteggio medio	Campania	Sud	ITALIA	Punt. ESCS (*)	Punteggio medio	Campania	Sud	ITALIA	Punt. ESCS (*)
		58,4	60,9	61,0			53,8	55,1	54,6	
2-Scuola primaria - Classi seconde	57,6	↔	↓	↓	-3,9	57,6	↑	↑	↑	-0,2
NAEE83601T	57,6	n/a	n/a	n/a	n/a	57,6	n/a	n/a	n/a	n/a
NAEE83601T - II A	76,6	↑	↑	↑	14,6	71,2	↑	↑	↑	15,4
NAEE83601T - II B	51,4	↓	↓	↓	-10,7	59,9	↑	↑	↑	4,2
NAEE83601T - II C	44,6	↓	↓	↓	-17,4	42,0	↓	↓	↓	-13,9
		58,5	59,5	61,0			60,7	61,6	62,9	
5-Scuola primaria - Classi quinte	61,1	↑	↑	↔	2,3	61,7	↔	↔	↓	1,9
NAEE83601T	61,1	n/a	n/a	n/a	n/a	61,6	n/a	n/a	n/a	n/a
NAEE83601T - V A	66,2	↑	↑	↑	7,5	64,0	↑	↑	↑	3,1
NAEE83601T - V B	55,2	↓	↓	↓	-3,8	59,1	↔	↓	↓	-2,0
		56,2	57,3	61,4			52,2	53,6	57,3	
8-Scuola secondaria di I grado - Classi terze	57,0	↔	↔	↓	0,0	50,7	↔	↓	↓	0,0
NAMM83601R	57,0	n/a	n/a	n/a	n/a	50,7	n/a	n/a	n/a	n/a
NAMM83601R - III A	59,7	↑	↑	↓	0,0	55,6	↑	↑	↓	0,0
NAMM83601R - III B	55,0	↔	↓	↓	0,0	51,0	↔	↓	↓	0,0
NAMM83601R - III C	56,2	↔	↔	↓	0,0	45,2	↓	↓	↓	0,0

2.2.b Livelli di apprendimento degli studenti

2.2.b.1 Alunni collocati nei diversi livelli in italiano e in matematica

2.2.b.1 Alunni collocati nei diversi livelli in italiano e in matematica										
Classe/Istituto/Ra gruppiamento geografico	Italiano					Matematica				
	Numero studenti Livello 1	Numero studenti Livello 2	Numero studenti Livello 3	Numero studenti Livello 4	Numero studenti Livello 5	Numero studenti Livello 1	Numero studenti Livello 2	Numero studenti Livello 3	Numero studenti Livello 4	Numero studenti Livello 5
NAEE83601T - II A	0	2	2	2	14	0	3	2	3	13
NAEE83601T - II B	1	16	0	0	0	0	3	2	13	0
NAEE83601T - II C	9	12	0	0	0	5	16	0	0	0
	% studenti Livello 1	% studenti Livello 2	% studenti Livello 3	% studenti Livello 4	% studenti Livello 5	% studenti Livello 1	% studenti Livello 2	% studenti Livello 3	% studenti Livello 4	% studenti Livello 5
NAIC83600Q	17,2	51,7	3,4	3,4	24,1	8,3	36,7	6,7	26,7	21,7
Campania	29,5	14,4	12,1	14,2	29,8	27,4	22,6	12,1	14,4	23,5
Sud	25,3	13,1	12,8	15,6	33,3	24,9	22,3	11,4	15,8	25,4
Italia	25,1	12,7	13,1	16,2	32,9	24,3	23,3	12,1	16,4	23,9

2.2.b.1 Alunni collocati nei diversi livelli in italiano e in matematica										
Classe/Istituto/Ra gruppiamento geografico	Italiano					Matematica				
	Numero studenti Livello 1	Numero studenti Livello 2	Numero studenti Livello 3	Numero studenti Livello 4	Numero studenti Livello 5	Numero studenti Livello 1	Numero studenti Livello 2	Numero studenti Livello 3	Numero studenti Livello 4	Numero studenti Livello 5
NAEE83601T - V A	2	2	6	9	3	3	5	5	5	4
NAEE83601T - V B	3	9	3	2	2	6	5	3	3	3
	% studenti Livello 1	% studenti Livello 2	% studenti Livello 3	% studenti Livello 4	% studenti Livello 5	% studenti Livello 1	% studenti Livello 2	% studenti Livello 3	% studenti Livello 4	% studenti Livello 5
NAIC83600Q	12,2	26,8	22,0	26,8	12,2	21,4	23,8	19,0	19,0	16,7
Campania	25,3	22,0	15,6	19,2	17,9	24,1	23,4	17,6	17,4	17,4
Sud	23,7	21,5	15,8	19,5	19,6	22,4	22,3	19,3	17,4	18,6
Italia	20,7	20,2	17,3	20,8	21,0	19,3	21,8	20,4	19,1	19,4

2.2.b.1 Alunni collocati nei diversi livelli in italiano e in matematica										
Classe/Istituto/Ra gruppiamento geografico	Italiano					Matematica				
	Numero studenti Livello 1	Numero studenti Livello 2	Numero studenti Livello 3	Numero studenti Livello 4	Numero studenti Livello 5	Numero studenti Livello 1	Numero studenti Livello 2	Numero studenti Livello 3	Numero studenti Livello 4	Numero studenti Livello 5
NAMM83601R - III A	3	6	9	2	1	7	4	4	2	4
NAMM83601R - III B	5	5	6	2	1	6	7	1	4	1
NAMM83601R - III C	5	5	5	4	1	10	6	3	0	1
	% studenti Livello 1	% studenti Livello 2	% studenti Livello 3	% studenti Livello 4	% studenti Livello 5	% studenti Livello 1	% studenti Livello 2	% studenti Livello 3	% studenti Livello 4	% studenti Livello 5
NAIC83600Q	21,7	26,7	33,3	13,3	5,0	38,3	28,3	13,3	10,0	10,0
Campania	28,9	23,1	17,9	15,3	14,9	29,2	25,3	17,9	12,1	15,4
Sud	27,0	20,6	19,0	16,9	16,5	27,9	24,1	17,7	13,1	17,2
Italia	19,2	20,0	19,8	19,7	21,3	20,9	22,8	18,7	15,6	21,9

2.2.c Variabilità dei risultati fra le classi

2.2.c.1 Varianza interna alle classi e fra le classi

2.2.c.1 - Variabilità dei punteggi TRA le classi e DENTRO le classi - Italiano e Matematica - Scuola primaria - Classi seconde				
Istituto/Raggruppamento geografico	TRA_ita (%)	DENTRO_ita (%)	TRA_mat (%)	DENTRO_mat (%)
NAIC83600Q	79,8	20,2	64,7	35,3
- Benchmark*				
Sud	9,3	90,7	15,9	84,1
ITALIA	8,4	91,6	10,6	89,4


2.2.c.1 - Variabilità dei punteggi TRA le classi e DENTRO le classi - Italiano e Matematica - Scuola primaria - Classi quinte				
Istituto/Raggruppamento geografico	TRA_ita (%)	DENTRO_ita (%)	TRA_mat (%)	DENTRO_mat (%)
NAIC83600Q	12,7	87,3	2,8	97,2
- Benchmark*				
Sud	10,8	89,2	15,4	84,6
ITALIA	8,7	91,3	12,4	87,6

Sezione di valutazione

Domande Guida
Quali risultati raggiunge la scuola nelle prove standardizzate nazionali di italiano e matematica?
La scuola riesce ad assicurare esiti uniformi tra le varie classi? Il livello raggiunto dagli studenti nelle prove INVALSI e' ritenuto affidabile - conoscendo l'andamento abituale delle classi - oppure c'e' il sospetto di comportamenti opportunistici (cheating)?
Le disparita' a livello di risultati tra gli alunni meno dotati e quelli piu' dotati sono in aumento o in regressione nel corso della loro permanenza a scuola?
Queste disparita' sono concentrate in alcune sedi, indirizzi o sezioni?

Punti di Forza (Digitare al max 1500 caratteri)	Punti di Debolezza (Digitare al max 1500 caratteri)
<p>Se si va a confrontare la situazione in termini di risultati non si evidenzia una differenza significativa nel confronto con scuole dello stesso background familiare.</p> <p>Il livello raggiunto dagli studenti nelle prove invalsi è ritenuto affidabile ad eccezione delle classi seconde (Primaria), dove il cheating si presenta molto alto.</p>	<p>I punteggi delle prove invalsi, di matematica e italiano, si presentano quasi sempre significativamente inferiori rispetto al punteggio nazionale.</p> <p>Il cheating, in percentuale, si presenta molto alto per le classi seconde della Primaria.</p> <p>La correlazione tra il voto della classe e il punteggio di italiano e matematica alla prova invalsi è medio-bassa.</p> <p>La quota di studenti che si colloca nel livello 2 in italiano e matematica è superiore alla media nazionale. Questo vale per le tre classi prese in esame.</p> <p>La variabilità di punteggio tra e dentro le classi nella seconda della Primaria presenta valori molto diversi rispetto alla situazione italiana.</p>

Rubrica di Valutazione	
Criterio di qualità: La scuola assicura l'acquisizione dei livelli essenziali di competenze (misurate con le prove standardizzate nazionali) per tutti gli studenti.	Situazione della scuola
Il punteggio di italiano e/o matematica della scuola alle prove INVALSI e' inferiore rispetto a quello di scuole con background socio-economico e culturale simile. I punteggi delle diverse classi in italiano e/o matematica sono molto distanti e la varianza tra classi in italiano e/o matematica e' decisamente superiore a quella media. La quota di studenti collocata nei livelli 1 e 2 in italiano e in matematica e' notevolmente superiore alla media nazionale.	1 - Molto critica

		2 -
Il punteggio di italiano e matematica della scuola alle prove INVALSI e' in linea con quello di scuole con background socio-economico e culturale simile. La varianza tra classi in italiano e in matematica e' uguale o di poco superiore a quella media, i punteggi delle classi non si discostano molto dalla media della scuola, anche se ci sono casi di singole classi in italiano e matematica che si discostano in negativo. La quota di studenti collocata nei livelli 1 e 2 in italiano e in matematica e' in linea con la media nazionale.		3 - Con qualche criticita'
		4 -
Il punteggio di italiano e matematica della scuola alle prove INVALSI e' superiore a quello di scuole con background socio-economico e culturale simile. La varianza tra classi in italiano e matematica e' in linea o di poco inferiore a quella media, i punteggi delle classi non si discostano dalla media della scuola oppure in alcune classi si discostano in positivo. La quota di studenti collocata nei livelli 1 e 2 in italiano e in matematica e' inferiore alla media nazionale.		5 - Positiva
		6 -
Il punteggio di italiano e matematica della scuola alle prove INVALSI e' superiore a quello di scuole con background socio-economico e culturale simile ed e' superiore alla media nazionale. La varianza tra classi in italiano e matematica e' inferiore a quella media. I punteggi delle diverse classi in italiano e matematica non si discostano dalla media della scuola. La quota di studenti collocata nei livelli 1 e 2 in italiano e in matematica e' decisamente inferiore alla media nazionale.		7 - Eccellente

Motivazione del giudizio assegnato

Il punteggio di italiano e matematica della scuola alle prove INVALSI e' in linea con quello di scuole con background socio-economico e culturale simile. La varianza tra classi in italiano e matematica presenta valori molto distanti dalla media nazionale nelle classi seconde della Primaria, per le altre due classi prese in esame è in linea a quella media. La quota di studenti collocata nel livello 2 in italiano e in matematica e' superiore alla media nazionale.


2.3 Competenze chiave e di cittadinanza

Sezione di valutazione

Domande Guida
La scuola valuta le competenze di cittadinanza degli studenti (es. il rispetto delle regole, lo sviluppo del senso di legalità e di un'etica della responsabilità, la collaborazione e lo spirito di gruppo)?
La scuola adotta criteri di valutazione comuni per l'assegnazione del voto di comportamento?
La scuola valuta le competenze chiave degli studenti come l'autonomia di iniziativa e la capacità di orientarsi? In che modo la scuola valuta queste competenze (osservazione del comportamento, individuazione di indicatori, questionari, ecc.) ?
Qual è il livello delle competenze chiave e di cittadinanza raggiunto dagli studenti nel loro percorso scolastico? Ci sono differenze tra classi, sezioni, plessi, indirizzi o ordini di scuola?

Punti di Forza (Digitare al max 1500 caratteri)	Punti di Debolezza (Digitare al max 1500 caratteri)
<p>La scuola lavora molto sulle competenze di cittadinanza degli studenti. La quota del 20% del monte orario curricolare, in virtù delle norme prevedenti l'autonomia scolastica, è destinata all'insegnamento di Cittadinanza e Costituzione e ad altre attività che sviluppino il senso di legalità (corso sulla sicurezza stradale). Tutto questo offre la possibilità di valutare tali competenze, oltre al voto di comportamento che ogni docente formula durante i Consigli di Classe basandosi essenzialmente sull'osservazione in aula e utilizzando criteri comuni ad ogni ordine di scuola.</p> <p>Le competenze chiave, esplicitate nel POF, prevedono l'autonomia di iniziativa e la capacità di orientarsi, tuttavia l'unico strumento per valutarle è l'osservazione in aula.</p> <p>Il livello delle competenze chiave e di cittadinanza raggiunto dagli studenti è buono e non sussistono differenze sostanziali tra le diverse classi o sezioni.</p>	<p>Oltre l'osservazione in aula, non ci sono questionari o altri strumenti comuni a tutte le classi, che permettano una migliore valutazione delle competenze chiave e di cittadinanza degli studenti.</p>

Rubrica di Valutazione	
Criterio di qualità: La scuola assicura l'acquisizione delle competenze chiave e di cittadinanza degli studenti.	Situazione della scuola
Il livello delle competenze chiave e di cittadinanza raggiunto dagli studenti non è soddisfacente; nella maggior parte delle classi le competenze sociali e civiche sono scarsamente sviluppate (collaborazione tra pari, responsabilità e rispetto delle regole). La maggior parte degli studenti non raggiunge una adeguata autonomia nell'organizzazione dello studio e nell'autoregolazione dell'apprendimento. La scuola non adotta modalità comuni per la valutazione delle competenze chiave e di cittadinanza degli studenti.	1 - Molto critica
	2 -
Il livello delle competenze chiave e di cittadinanza raggiunto dagli studenti è accettabile; sono presenti alcune situazioni (classi, plessi, ecc.) nelle quali le competenze sociali e civiche sono scarsamente sviluppate (collaborazione tra pari, responsabilità e rispetto delle regole). In generale gli studenti raggiungono una sufficiente autonomia nell'organizzazione dello studio e nell'autoregolazione dell'apprendimento, ma alcuni studenti non raggiungono una adeguata autonomia. La scuola adotta criteri comuni per la valutazione del comportamento, ma non utilizza strumenti per valutare il raggiungimento delle competenze chiave e di cittadinanza degli studenti.	3 - Con qualche criticità
	4 -

<p>Il livello delle competenze chiave e di cittadinanza raggiunto dagli studenti e' buono; le competenze sociali e civiche sono adeguatamente sviluppate (collaborazione tra pari, responsabilita' e rispetto delle regole). La maggior parte degli studenti raggiunge una adeguata autonomia nell'organizzazione dello studio e nell'autoregolazione dell'apprendimento. Non sono presenti concentrazioni anomale di comportamenti problematici in specifiche sezioni, plessi, indirizzi di scuola. La scuola adotta criteri comuni per la valutazione del comportamento e utilizza almeno uno strumento per valutare il raggiungimento delle competenze chiave e di cittadinanza degli studenti.</p>		5 - Positiva
		6 -
<p>Il livello delle competenze chiave e di cittadinanza raggiunto dagli studenti e' elevato; in tutte le classi le competenze sociali e civiche sono adeguatamente sviluppate (collaborazione tra pari, responsabilita' e rispetto delle regole) e in alcune classi raggiungono un livello ottimale. La maggior parte degli studenti raggiunge una adeguata autonomia nell'organizzazione dello studio e nell'autoregolazione dell'apprendimento e una parte di essi raggiunge livelli eccellenti. Non sono presenti concentrazioni anomale di comportamenti problematici in specifiche sezioni, plessi, indirizzi di scuola. La scuola adotta criteri comuni per la valutazione del comportamento e utilizza piu' strumenti per valutare il raggiungimento delle competenze chiave e di cittadinanza degli studenti.</p>		7 - Eccellente

Motivazione del giudizio assegnato

La scuola lavora molto sulle competenze di cittadinanza degli studenti. La quota del 20% del monte orario curricolare, in virtù delle norme prevedenti l'autonomia scolastica, è destinata all'insegnamento di Cittadinanza e Costituzione e ad altre attività che sviluppano il senso di legalità (ad esempio il corso sulla sicurezza stradale.) Il livello delle competenze chiave e di cittadinanza raggiunto dagli studenti e' buono; le competenze sociali e civiche, esplicitate nel POF, sono adeguatamente sviluppate (collaborazione tra pari, responsabilita' e rispetto delle regole). La maggior parte degli studenti raggiunge una adeguata autonomia nell'organizzazione dello studio e nell'autoregolazione dell'apprendimento. Non sono presenti concentrazioni anomale di comportamenti problematici in specifiche sezioni o plessi. La scuola adotta criteri comuni per la valutazione del comportamento e utilizza l'osservazione in aula come unico strumento per valutare il raggiungimento delle competenze chiave e di cittadinanza degli studenti. A tal riguardo sarebbe quindi utile introdurre altri strumenti comuni che permettano una migliore valutazione.

2.4 Risultati a distanza

2.4.c Successo negli studi secondari di II grado

2.4.c.1 Consiglio orientativo per tipologia

2.4.c.1 Consiglio orientativo per tipologia								
	% Artistica	% Linguistica	% Professionale	% Qualsiasi area	% Scientifica	% Umanistica	% Tecnica	% Apprendistato
NAIC83600Q	6,1	15,2	33,4	15,2	15,2	15,2	0	0

2.4.c.2 Corrispondenza tra consiglio orientativo e scelta effettuata

2.4.c.2 Corrispondenza tra consiglio orientativo e scelta effettuata					
	Consigli Corrispondenti		Consigli non Corrispondenti		TOTALE
	N°	%	N°	%	
NAIC83600Q	42	91,3	4	8,7	46
NAPOLI	19.561	74,1	6.845	25,9	26.406
CAMPANIA	37.977	75,3	12.468	24,7	50.445
ITALIA	318.941	70,9	131.166	29,1	450.107

2.4.c.3 Promossi al I anno che hanno seguito il consiglio orientativo


2.4.c.3 Promossi al I anno che hanno seguito il consiglio orientativo				
	Promossi che hanno seguito il Consiglio Orientativo		Promossi che non hanno seguito il Consiglio Orientativo	
	N°	%	N°	%
NAIC83600Q	40	97,6	4	100,0
- Benchmark*				
NAPOLI	15.638	86,4	4.611	74,9
CAMPANIA	31.929	88,8	9.085	78,8
ITALIA	276.676	90,9	93.486	76,9

Sezione di valutazione

Domande Guida
Per la scuola primaria - Quali sono gli esiti degli studenti usciti dalla scuola primaria al termine del primo anno di scuola secondaria di I grado? [Nel caso in cui la grande maggioranza degli studenti della primaria si iscriva nella secondaria del medesimo Istituto Comprensivo si puo' utilizzare l'indicatore 2.1.a sugli Esiti degli scrutini]
Per la scuola secondaria di I grado - Quali sono i risultati dei propri studenti nel percorso scolastico successivo? In che misura il consiglio orientativo e' seguito? In che misura il consiglio orientativo e' efficace?
Per la scuola secondaria di II grado - Qual e' la riuscita dei propri studenti nei successivi percorsi di studio? Quanti studenti iscritti all'universita' non hanno conseguito crediti? Coloro che hanno conseguito crediti universitari ne hanno conseguiti in misura adeguata (tenendo conto che andrebbero conseguiti in media 60 crediti per ciascun anno di corso)?
Per la scuola secondaria di II grado - Qual e' la riuscita dei propri studenti nel mondo del lavoro? (La scuola potrebbe considerare, se in possesso dei relativi dati, la quota di ex studenti occupati dopo 3 o 5 anni dal diploma, la coerenza tra il titolo di studio conseguito e il settore lavorativo, o ancora esaminare quanti studenti hanno trovato un impiego nella regione di appartenenza e quanti al di fuori di essa).

Punti di Forza (Digitare al max 1500 caratteri)	Punti di Debolezza (Digitare al max 1500 caratteri)
<p>Gli esiti degli studenti usciti dalla Primaria al termine del primo anno di scuola secondaria di I grado è positivo, sono stati tutti promossi alla classe seconda.</p> <p>Tra gli studenti della Secondaria di I grado nell'a.s. 2012-13, nel percorso scolastico successivo ci sono stati 2 non promossi e 11 con debito/i formativo/i. Quelli dell'a.s. 2013-14 presentano 3 studenti non promossi e 10 con debito/i formativo/i al termine del primo anno.</p> <p>Il consiglio orientativo, facendo una media dei due anni scolastici presi in considerazione (2012-13 e 2013-14) è circa del 90%.</p>	Non emergono punti di debolezza particolari

Rubrica di Valutazione	
Critero di qualità: La scuola favorisce il successo degli studenti nei successivi percorsi di studio e di lavoro.	Situazione della scuola
<p>Per le scuole del I ciclo - La scuola non monitora i risultati a distanza degli studenti oppure i risultati degli studenti nel successivo percorso di studio non sono soddisfacenti: una quota consistente di studenti o specifiche tipologie di studenti incontra difficoltà di apprendimento (non sono ammessi alla classe successiva, hanno debiti formativi o cambiano l'indirizzo di studio) e/o abbandona gli studi nel percorso successivo. Per le scuole del II ciclo - La scuola non monitora i risultati degli studenti nei successivi percorsi di studio e di avviamento al mondo del lavoro (stage, formazione non universitaria, ecc.) e il loro inserimento nel mercato del lavoro. Il numero di immatricolati all'università e' inferiore a quello medio provinciale e regionale. I risultati raggiunti dagli studenti immatricolati all'università sono molto bassi (la mediana dei crediti conseguiti all'università dai diplomati dopo 1 e 2 anni e' inferiore a 20 su 60).</p>	1 - Molto critica

		2 -
Per le scuole del I ciclo - I risultati degli studenti nel successivo percorso di studio sono sufficienti: diversi studenti incontrano difficoltà di apprendimento (non sono ammessi alla classe successiva, hanno debiti formativi o cambiano l'indirizzo di studio) e/o abbandonano gli studi nel percorso successivo. Per le scuole del II ciclo - La scuola non raccoglie in modo sistematico informazioni sui risultati degli studenti nei successivi percorsi di studio e di avviamento al mondo del lavoro (stage, formazione non universitaria, ecc.) e il loro inserimento nel mercato del lavoro. Il numero di immatricolati all'università è nella media o di poco inferiore alla media provinciale e regionale. I risultati raggiunti dagli studenti immatricolati all'università sono mediocri (la mediana dei crediti conseguiti dai diplomati dopo 1 e 2 anni di università è compresa tra 20 e 30 su 60).		3 - Con qualche criticità
		4 -
Per le scuole del I ciclo - I risultati degli studenti nel successivo percorso di studio sono buoni: pochi studenti incontrano difficoltà di apprendimento (non sono ammessi alla classe successiva, hanno debiti formativi o cambiano l'indirizzo di studio) e il numero di abbandoni nel percorso di studi successivo è molto contenuto. Per le scuole del II ciclo - La scuola monitora in maniera sistematica i risultati degli studenti nei successivi percorsi di studio e di avviamento al mondo del lavoro (stage, formazione non universitaria, ecc.) e il loro inserimento nel mercato del lavoro. Il numero di immatricolati all'università è superiore alla media provinciale e regionale. I risultati raggiunti dagli studenti immatricolati all'università sono buoni (la mediana dei crediti conseguiti dai diplomati dopo 1 e 2 di università anni è almeno 30 su 60).		5 - Positiva
		6 -
Per le scuole del I ciclo - I risultati degli studenti nel percorso successivo di studio sono molto positivi: in rari casi gli studenti incontrano difficoltà di apprendimento (non sono ammessi alla classe successiva, hanno debiti formativi o cambiano l'indirizzo di studio) e non ci sono episodi di abbandono degli studi nel percorso successivo. Per le scuole del II ciclo - La scuola monitora in maniera sistematica i risultati degli studenti nei successivi percorsi di studio e di avviamento al mondo del lavoro (stage, formazione non universitaria, ecc.) e il loro inserimento nel mercato del lavoro. Il numero di immatricolati all'università è superiore alla media provinciale e regionale. I risultati raggiunti dagli studenti immatricolati all'università sono molto positivi (la mediana dei crediti conseguiti dai diplomati dopo 1 e 2 anni di università è superiore a 40 su 60).		7 - Eccellente

Motivazione del giudizio assegnato

Gli esiti degli studenti usciti dalla Primaria al termine del primo anno di scuola secondaria di I grado è positivo. Pochi studenti della Secondaria di I grado nell'a.s. 2012-13 e 2013-2014, nel percorso scolastico successivo, incontrano difficoltà di apprendimento e il numero di abbandoni è praticamente nullo.

3A Processi - Pratiche educative e didattiche

3A.1 Curricolo, progettazione e valutazione

Subarea: Curricolo e offerta formativa

3.1.a Curricolo

3.1.a.1 Presenza degli aspetti relativi all'elaborazione del curricolo-PRIMARIA

Presenza degli aspetti relativi all'elaborazione del curricolo-PRIMARIA				
		Riferimento Provinciale %	Riferimento Regionale %	Riferimento Nazionale %
Validi	Basso grado di presenza	11,3	10	10
	Medio - basso grado di presenza	3,2	4,1	6
	Medio - alto grado di presenza	25,4	20,4	29,3
	Alto grado di presenza	60,1	65,5	54,7
Situazione della scuola: NAIC83600Q		Medio-alto grado di presenza		

3.1.a.1 Presenza degli aspetti relativi all'elaborazione del curricolo-SECONDARIA

Presenza degli aspetti relativi all'elaborazione del curricolo-SECONDARIA				
		Riferimento Provinciale %	Riferimento Regionale %	Riferimento Nazionale %
Validi	Basso grado di presenza	9,2	8,5	11,7
	Medio - basso grado di presenza	4,6	4,3	5,6
	Medio - alto grado di presenza	23,3	18,2	27,2
	Alto grado di presenza	63	69	55,5
Situazione della scuola: NAIC83600Q		Alto grado di presenza		

3.1.a.2 Aspetti del curriculum presenti-PRIMARIA

Istituto:NAIC83600Q - Aspetti del curriculum presenti-PRIMARIA				
opzione	Situazione della scuola: NAIC83600Q	Riferimento Provinciale (% scuole in cui sono presenti gli aspetti seguenti)	Riferimento Regionale (% scuole in cui sono presenti gli aspetti seguenti)	Riferimento Nazionale (% scuole in cui sono presenti gli aspetti seguenti)
Curricolo di scuola per italiano	Si	87,1	88,9	89,3
Curricolo di scuola per matematica	Si	86,8	88,6	89
Curricolo di scuola per la lingua inglese	Si	85,2	85,9	85
Curricolo di scuola per scienze	Si	84,9	85,4	83,4
Curricolo di scuola per altre discipline	Si	81,4	83,1	81,3
Curricolo per lo sviluppo delle competenze trasversali	No	71,7	74,2	57,9
Profilo delle competenze da possedere in uscita dalla scuola	No	80,4	85,1	80,7
Quota del monte ore annuale per la realizzazione di discipline e attività autonomamente scelte dalla scuola	No	33,1	36,7	29,3
Altro	No	9,6	9,2	12,1

3.1.a.2 Aspetti del curriculum presenti-SECONDARIA

Istituto:NAIC83600Q - Aspetti del curriculum presenti-SECONDARIA				
opzione	Situazione della scuola: NAIC83600Q	Riferimento Provinciale (% scuole in cui sono presenti gli aspetti seguenti)	Riferimento Regionale (% scuole in cui sono presenti gli aspetti seguenti)	Riferimento Nazionale (% scuole in cui sono presenti gli aspetti seguenti)
Curricolo di scuola per italiano	Si	90,5	90,8	87
Curricolo di scuola per matematica	Si	89,3	89,9	86,7
Curricolo di scuola per la lingua inglese	Si	87	86,8	83,6
Curricolo di scuola per scienze	Si	86,6	86,6	81,7
Curricolo di scuola per altre discipline	Si	81,3	83,4	79,6
Curricolo per lo sviluppo delle competenze trasversali	No	68,7	73,6	58,4
Profilo delle competenze da possedere in uscita dalla scuola	Si	86,6	91,5	86,2
Quota del monte ore annuale per la realizzazione di discipline e attività autonomamente scelte dalla scuola	Si	29,8	34,8	28,3
Altro	No	7,3	7,6	11,9

Domande Guida

A partire dai documenti ministeriali di riferimento, in che modo il curriculum di istituto risponde ai bisogni formativi degli studenti e alle attese educative e formative del contesto locale?

La scuola ha individuato quali traguardi di competenza gli studenti nei diversi anni dovrebbero acquisire? Vengono individuate anche le competenze trasversali (es. educazione alla cittadinanza, competenze sociali e civiche)?

Gli insegnanti utilizzano il curriculum definito dalla scuola come strumento di lavoro per la loro attività?

Le attività di ampliamento dell'offerta formativa sono progettate in raccordo con il curriculum di istituto?

Vengono individuati in modo chiaro gli obiettivi e le abilità/competenze da raggiungere attraverso i progetti di ampliamento dell'offerta formativa?

Punti di Forza (Digitare al max 1500 caratteri)	Punti di Debolezza (Digitare al max 1500 caratteri)
<p>Il curricolo di Istituto si fonda su scelte contestualizzate (al territorio di appartenenza) che hanno come quadro di riferimento le Indicazioni nazionali. Si sviluppa secondo i traguardi di competenza previsti al termine della scuola dell'Infanzia e, per continuità, del primo ciclo d'istruzione tendendo, inoltre, a sviluppare le competenze chiave europee. Sono individuati i traguardi di competenze anche per la disciplina - autonomamente scelta dall'Istituto - di Cittadinanza e Costituzione (quota del 20% monte ore annuale). I traguardi formativi sono specificati dai docenti nelle singole Programmazioni, con l'individuazione anche degli obiettivi di apprendimento. Le attività di ampliamento dell'offerta formativa sono progettate in raccordo al curricolo. Per i progetti extracurricolari è utilizzato un modello comune in cui si individuano in modo chiaro gli obiettivi da raggiungere.</p>	<p>E' mancante un modello comune per tutti i progetti di ampliamento dell'Offerta formativa in cui si individuano in modo chiaro le competenze da raggiungere in raccordo ai traguardi previsti nel curricolo.</p>

Subarea: Progettazione didattica

3.1.c Progettazione didattica

3.1.c.1 Presenza degli aspetti relativi alla progettazione didattica -PRIMARIA

Presenza degli aspetti relativi alla progettazione didattica -PRIMARIA				
		Riferimento Provinciale %	Riferimento Regionale %	Riferimento Nazionale %
Validi	Basso grado di presenza	4,5	4,3	6,8
	Medio - basso grado di presenza	24,1	22,8	23,2
	Medio - alto grado di presenza	42,1	38,3	36
	Alto grado di presenza	29,3	34,7	33,9
Situazione della scuola: NAIC83600Q		Medio-basso grado di presenza		

3.1.c.1 Presenza degli aspetti relativi alla progettazione didattica -SECONDARIA

Presenza degli aspetti relativi alla progettazione didattica -SECONDARIA				
		Riferimento Provinciale %	Riferimento Regionale %	Riferimento Nazionale %
Validi	Basso grado di presenza	5	5,2	6,8
	Medio - basso grado di presenza	25,2	22,4	21
	Medio - alto grado di presenza	38,2	33,8	34,9
	Alto grado di presenza	31,7	38,6	37,4
Situazione della scuola: NAIC83600Q		Medio-basso grado di presenza		

3.1.c.2 Aspetti del curricolo sulla progettazione didattica presenti-PRIMARIA

Istituto:NAIC83600Q - Aspetti del curricolo sulla progettazione didattica presenti-PRIMARIA				
opzione	Situazione della scuola: NAIC83600Q	Riferimento Provinciale (% scuole in cui sono presenti gli aspetti seguenti)	Riferimento Regionale (% scuole in cui sono presenti gli aspetti seguenti)	Riferimento Nazionale (% scuole in cui sono presenti gli aspetti seguenti)
Utilizzo di modelli comuni a tutta la scuola per la progettazione didattica	Si	86,2	85,9	81,4
Progettazione di itinerari comuni per specifici gruppi di studenti	No	59,8	63,4	71,2
Programmazione per classi parallele	Si	93,6	90,2	86,4
Programmazione per dipartimenti disciplinari o per ambiti disciplinari	No	57,6	60,3	64,1
Programmazione in continuita' verticale	No	54	55,5	57,4
Definizione di criteri di valutazione comuni per le diverse discipline	Si	88,4	91,8	82,3
Progettazione di moduli o unita' didattiche per il recupero delle competenze	No	56,9	61,2	58,6
Progettazione di moduli o unita' didattiche per il potenziamento delle competenze	No	42,1	47,9	42,2
Altro	No	7,1	6,5	8,9

3.1.c.2 Aspetti del curricolo sulla progettazione didattica presenti-SECONDARIA

Istituto:NAIC83600Q - Aspetti del curricolo sulla progettazione didattica presenti-SECONDARIA				
opzione	Situazione della scuola: NAIC83600Q	Riferimento Provinciale (% scuole in cui sono presenti gli aspetti seguenti)	Riferimento Regionale (% scuole in cui sono presenti gli aspetti seguenti)	Riferimento Nazionale (% scuole in cui sono presenti gli aspetti seguenti)
Utilizzo di modelli comuni a tutta la scuola per la progettazione didattica	Si	85,5	84,8	80,2
Progettazione di itinerari comuni per specifici gruppi di studenti	No	64,9	67,1	73,5
Programmazione per classi parallele	Si	58,8	63,4	60,6
Programmazione per dipartimenti disciplinari o per ambiti disciplinari	Si	89,7	86,1	81,4
Programmazione in continuita' verticale	No	53,1	54,7	57,9
Definizione di criteri di valutazione comuni per le diverse discipline	Si	88,5	91,9	86
Progettazione di moduli o unita' didattiche per il recupero delle competenze	No	53,8	61,9	63,4
Progettazione di moduli o unita' didattiche per il potenziamento delle competenze	No	48,5	52,7	53
Altro	No	5,7	6,7	8,8

Domande Guida

Nella scuola vi sono strutture di riferimento (es. dipartimenti) per la progettazione didattica?

I docenti effettuano una programmazione periodica comune per ambiti disciplinari e/o classi parallele? Per quali discipline? Per quali ordini/indirizzi di scuola?

In che modo avviene l'analisi delle scelte adottate e la revisione della progettazione?

Punti di Forza (Digitare al max 1500 caratteri)	Punti di Debolezza (Digitare al max 1500 caratteri)
Nella Scuola – sia Primaria che Secondaria – si utilizzano modelli comuni per la progettazione didattica. A inizio a.s. si effettua: una programmazione comune per la Primaria, per tutte le discipline e per classi parallele; una programmazione comune per la Secondaria, per ambiti disciplinari (umanistico e scientifico). Per la Primaria, inoltre, i docenti effettuano una programmazione periodica comune (ogni settimana e ogni due mesi) per tutte le discipline e per classi parallele. L'analisi delle scelte adottate e la revisione della progettazione avviene attraverso prove di ingresso, intermedie e finali per classi parallele: gli esiti vengono analizzati nei Consigli di Classe.	E' mancante una programmazione periodica per la secondaria. E' mancante una Commissione che, tenendo conto della programmazione, fornisca strumenti di monitoraggio comuni per classi parallele (come, ad esempio, schede) per la revisione della progettazione.

Subarea: Valutazione degli studenti

3.1.d Presenza di prove strutturate per classi parallele

3.1.d.1 Prove strutturate in entrata-PRIMARIA

Prove strutturate in entrata-PRIMARIA				
		Riferimento Provinciale %	Riferimento Regionale %	Riferimento Nazionale %
Validi	Nessuna prova	16,1	20,3	30,9
	Prove svolte in 1 o 2 discipline	15,4	12,3	18,9
	Prove svolte in 3 o più discipline	68,5	67,4	50,2
Situazione della scuola: NAIC83600Q		Prove svolte in 3 o più discipline		

3.1.d.1 Prove strutturate in entrata-SECONDARIA

Prove strutturate in entrata-SECONDARIA				
		Riferimento Provinciale %	Riferimento Regionale %	Riferimento Nazionale %
Validi	Nessuna prova	12,2	14,3	16,8
	Prove svolte in 1 o 2 discipline	6,9	7	15,7
	Prove svolte in 3 o più discipline	80,9	78,7	67,4
Situazione della scuola: NAIC83600Q		Prove svolte in 3 o più discipline		

3.1.d.2 Prove strutturate intermedie-PRIMARIA

Prove strutturate intermedie-PRIMARIA				
		Riferimento Provinciale %	Riferimento Regionale %	Riferimento Nazionale %
Validi	Nessuna prova	32,5	37,5	45,8
	Prove svolte in 1 o 2 discipline	12,9	9,3	13,2
	Prove svolte in 3 o più discipline	54,7	53,2	40,9
Situazione della scuola: NAIC83600Q		Prove svolte in 3 o piu' discipline		

3.1.d.2 Prove strutturate intermedie-SECONDARIA

Prove strutturate intermedie-SECONDARIA				
		Riferimento Provinciale %	Riferimento Regionale %	Riferimento Nazionale %
Validi	Nessuna prova	55,3	55,1	62
	Prove svolte in 1 o 2 discipline	8,8	7	10,4
	Prove svolte in 3 o più discipline	35,9	37,9	27,6
Situazione della scuola: NAIC83600Q		Nessuna prova		

3.1.d.3 Prove strutturate finali-PRIMARIA

Prove strutturate finali-PRIMARIA				
		Riferimento Provinciale %	Riferimento Regionale %	Riferimento Nazionale %
Validi	Nessuna prova	25,1	31,3	36,9
	Prove svolte in 1 o 2 discipline	12,2	9,3	15,6
	Prove svolte in 3 o più discipline	62,7	59,3	47,5
Situazione della scuola: NAIC83600Q		Prove svolte in 3 o più discipline		

3.1.d.3 Prove strutturate finali-SECONDARIA

Prove strutturate finali-SECONDARIA				
		Riferimento Provinciale %	Riferimento Regionale %	Riferimento Nazionale %
Validi	Nessuna prova	48,5	48,9	52,2
	Prove svolte in 1 o 2 discipline	5,7	5,8	10,6
	Prove svolte in 3 o più discipline	45,8	45,3	37,2
Situazione della scuola: NAIC83600Q		Nessuna prova		

Domande Guida

Quali aspetti del curriculum sono valutati?

Gli insegnanti utilizzano criteri comuni di valutazione per i diversi ambiti/discipline? In quali discipline, indirizzi o ordini di scuola e' piu' frequente l'uso di criteri comuni di valutazione e in quali invece vengono meno utilizzati?


La scuola utilizza prove strutturate per classi parallele costruite dagli insegnanti? Per quali discipline? Per quali classi? Sono adottati criteri comuni per la correzione delle prove?

Nella scuola vengono utilizzati strumenti quali prove di valutazione autentiche o rubriche di valutazione? Quanto e' diffuso il loro utilizzo?

La scuola progetta e realizza interventi didattici specifici a seguito della valutazione degli studenti?

Punti di Forza (Digitare al max 1500 caratteri)	Punti di Debolezza (Digitare al max 1500 caratteri)
Del Curriculum, vengono valutati i traguardi di competenze degli studenti, specificati nelle programmazioni disciplinari, comuni per classi parallele. La valutazione è di tipo: formativa o in itinere e sommativa finale. Si utilizzano criteri di valutazione comuni per tutte le discipline, concordati in sede collegiale. Sia la Primaria che la Secondaria utilizzano prove strutturate per classi parallele costruite dagli insegnanti, per tutte le discipline e per tutte le classi. Per la correzione delle prove sono adottati criteri comuni. Come interventi didattici specifici a seguito della valutazione degli studenti, sia la Primaria che la Secondaria realizzano interventi di recupero.	Non sempre vengono utilizzati strumenti quali rubriche di valutazione. Gli interventi didattici specifici, a seguito della valutazione degli studenti, non sempre sono progettati.

Rubrica di valutazione e Motivazione del giudizio assegnato

Rubrica di Valutazione	
Criterio di qualità: La scuola propone un curriculum aderente alle esigenze del contesto, progetta attività didattiche coerenti con il curriculum, valuta gli studenti utilizzando criteri e strumenti condivisi.	Situazione della scuola
La scuola non ha elaborato un proprio curriculum, oppure si è limitata a riportare nel POF i criteri presenti nei documenti ministeriali di riferimento senza rielaborarli. Non sono stati definiti profili di competenze che gli studenti dovrebbero acquisire nelle varie discipline. Le attività di ampliamento dell'offerta formativa non sono presenti, oppure sono presenti ma non sono coerenti con il progetto formativo di scuola e gli obiettivi e le abilità/competenze da raggiungere non sono definiti in modo chiaro. Non sono definiti obiettivi di apprendimento comuni per classi parallele o per ambiti disciplinari. Non sono utilizzati criteri di valutazione e strumenti di valutazione comuni, oppure i criteri di valutazione e gli strumenti di valutazione comuni sono utilizzati solo da pochi insegnanti o per poche discipline.	1 - Molto critica
	2 -
La scuola ha definito alcuni aspetti del proprio curriculum, rimandando per gli altri aspetti a quanto previsto nei documenti ministeriali di riferimento. La definizione dei profili di competenza per le varie discipline e anni di corso è da sviluppare in modo più approfondito. Le attività di ampliamento dell'offerta formativa sono per lo più coerenti con il progetto formativo di scuola. La definizione degli obiettivi e delle abilità/competenze da raggiungere deve essere migliorata. Ci sono referenti per la progettazione didattica e/o la valutazione degli studenti e dipartimenti disciplinari, anche se il personale interno è coinvolto in misura limitata. La progettazione didattica periodica viene condivisa da un numero limitato di docenti. I docenti fanno riferimento a criteri di valutazione comuni definiti a livello di scuola, anche se solo in alcuni casi utilizzano prove standardizzate comuni per la valutazione. La progettazione di interventi specifici a seguito della valutazione degli studenti non viene effettuata in maniera sistematica.	3 - Con qualche criticità
	4 -
	
La scuola ha elaborato un proprio curriculum a partire dai documenti ministeriali di riferimento. Sono stati definiti i profili di competenze per le varie discipline e anni di corso. Le attività di ampliamento dell'offerta formativa sono inserite nel progetto educativo di scuola. Gli obiettivi e le abilità/competenze da raggiungere con queste attività sono definiti in modo chiaro. Nella scuola sono presenti referenti e/o gruppi di lavoro sulla progettazione didattica e/o la valutazione degli studenti e dipartimenti disciplinari cui partecipa un buon numero di insegnanti. La progettazione didattica periodica viene effettuata in modo condiviso per ambiti disciplinari e coinvolge un buon numero di docenti di varie discipline e di più indirizzi e ordini di scuola. La scuola utilizza forme di certificazione delle competenze. I docenti utilizzano regolarmente alcuni strumenti comuni per la valutazione e hanno momenti di incontro per condividere i risultati della valutazione. La progettazione di interventi specifici a seguito della valutazione degli studenti è una pratica frequente ma andrebbe migliorata.	5 - Positiva
	6 -

<p>La scuola ha elaborato un proprio curriculum a partire dai documenti ministeriali di riferimento, declinando le competenze disciplinari e trasversali per i diversi anni di corso, che gli insegnanti utilizzano come strumento di lavoro per la programmazione delle attività didattiche. Il curriculum si sviluppa a partire dalle caratteristiche del contesto e dei bisogni formativi della specifica utenza. Le attività di ampliamento dell'offerta formativa sono bene integrate nel progetto educativo di istituto. Tutte le attività presentano una definizione molto chiara degli obiettivi e delle abilità/competenze da raggiungere. Nella scuola sono presenti referenti e/o gruppi di lavoro sulla progettazione didattica e/o la valutazione degli studenti e dipartimenti disciplinari; i docenti sono coinvolti in maniera diffusa. Gli insegnanti condividono obiettivi di apprendimento specifici ed effettuano sistematicamente una progettazione didattica condivisa. La scuola utilizza forme di certificazione delle competenze. I docenti utilizzano criteri di valutazione comuni e usano strumenti diversificati per la valutazione degli studenti (prove strutturate, rubriche di valutazione, ecc.). L'utilizzo di prove strutturate comuni è sistematico e riguarda la maggior parte degli ambiti disciplinari e tutti gli indirizzi/ordini di scuola. I docenti regolarmente si incontrano per riflettere sui risultati degli studenti. C'è una forte relazione tra le attività di programmazione e quelle di valutazione degli studenti. I risultati della valutazione degli studenti sono usati in modo sistematico per ri-orientare la programmazione e progettare interventi didattici mirati.</p>	7 - Eccellente
---	----------------

Motivazione del giudizio assegnato

La scuola ha elaborato un proprio curriculum a partire dai documenti ministeriali di riferimento. Sono stati definiti i profili di competenze per le varie discipline e anni di corso. Le attività di ampliamento dell'offerta formativa sono inserite nel progetto educativo di scuola. Gli obiettivi e le abilità/competenze da raggiungere con queste attività sono definiti in modo chiaro. Nella scuola sono presenti gruppi di lavoro sulla progettazione didattica e la valutazione degli studenti, tuttavia non si hanno incontri tra dipartimenti disciplinari a cui partecipa un buon numero di insegnanti. La scuola utilizza forme di certificazione delle competenze. I docenti adoperano regolarmente alcuni strumenti comuni come per la valutazione, come ad esempio prove standardizzate, ma hanno soltanto i Consigli di Classe come momento di incontro per condividere i risultati della valutazione. La progettazione di interventi specifici a seguito andrebbe migliorata mediante monitoraggio e aggiornamento costante degli obiettivi perseguiti.

3A.2 Ambiente di apprendimento

Subarea: Dimensione organizzativa

3.2.a Durata delle lezioni

3.2.a.1 Modalita' orarie adottate per la durata delle lezioni-PRIMARIA

Modalita' orarie adottate per la durata delle lezioni-PRIMARIA				
		Riferimento Provinciale %	Riferimento Regionale %	Riferimento Nazionale %
Validi	Orario standard	84,6	85,8	79,2
	Orario ridotto	5,8	4,4	2,7
	Orario flessibile	9,6	9,8	18,1
Situazione della scuola: NAIC83600Q		Orario standard		

3.2.a.1 Modalita' orarie adottate per la durata delle lezioni-SECONDARIA

Modalita' orarie adottate per la durata delle lezioni-SECONDARIA				
		Riferimento Provinciale %	Riferimento Regionale %	Riferimento Nazionale %
Validi	Orario standard	90,5	90,6	74,6
	Orario ridotto	4,2	3,8	10,2
	Orario flessibile	5,3	5,6	15,1
Situazione della scuola: NAIC83600Q		Orario standard		

3.2.b Organizzazione oraria

3.2.b.1 Modalita' orarie per l'ampliamento dell'offerta formativa-PRIMARIA

Istituto:NAIC83600Q - Modalita' orarie per l'ampliamento dell'offerta formativa-PRIMARIA				
opzione	Situazione della scuola: NAIC83600Q	Riferimento Provinciale (% di scuole che hanno indicato la modalità)	Riferimento Regionale (% di scuole che hanno indicato la modalità)	Riferimento Nazionale (% di scuole che hanno indicato la modalità)
In orario extra-curricolare	No	72,3	74,1	52,4
In orario curricolare, nelle ore di lezione	No	38,6	36,4	62,4
In orario curricolare, facendo ore non di 60 min.	No	1,0	0,6	1,6
In orario curricolare, utilizzando il 20% del curricolo di scuola	No	13,2	12,5	13,9
Sono attivita' non previste per questo a.s.	Si	13,2	13,6	10,4

3.2.b.1 Modalita' orarie per l'ampliamento dell'offerta formativa-SECONDARIA

Istituto:NAIC83600Q - Modalita' orarie per l'ampliamento dell'offerta formativa-SECONDARIA				
opzione	Situazione della scuola: NAIC83600Q	Riferimento Provinciale (% di scuole che hanno indicato la modalità)	Riferimento Regionale (% di scuole che hanno indicato la modalità)	Riferimento Nazionale (% di scuole che hanno indicato la modalità)
In orario extra-curricolare	Si	78,2	79,8	82,8
In orario curricolare, nelle ore di lezione	Si	35,1	32,3	52,4
In orario curricolare, facendo ore non di 60 min.	No	1,5	1,4	4,2
In orario curricolare, utilizzando il 20% del curricolo di scuola	No	7,6	9,7	12,1
Sono attivita' non previste per questo a.s.	No	11,5	11,7	5,6

3.2.b.2 Modalita' orarie per interventi di recupero, consolidamento, potenziamento-PRIMARIA

Istituto:NAIC83600Q - Modalita' orarie per interventi di recupero, consolidamento, potenziamento-PRIMARIA				
opzione	Situazione della scuola: NAIC83600Q	Riferimento Provinciale (% di scuole che hanno indicato la modalità)	Riferimento Regionale (% di scuole che hanno indicato la modalità)	Riferimento Nazionale (% di scuole che hanno indicato la modalità)
In orario extra-curricolare	Si	42,4	41,6	38,3
In orario curricolare, nelle ore di lezione	Si	81	82,1	89,8
In orario curricolare, facendo ore non di 60 min.	No	1,3	1,1	1,9
In orario curricolare, utilizzando il 20% del curricolo di scuola	No	9,3	9,7	8,5
Sono attivita' non previste per questo a.s.	No	4,8	4,1	1,5

3.2.b.2 Modalita' orarie per interventi di recupero, consolidamento, potenziamento-SECONDARIA

Istituto:NAIC83600Q - Modalita' orarie per interventi di recupero, consolidamento, potenziamento-SECONDARIA				
opzione	Situazione della scuola: NAIC83600Q	Riferimento Provinciale (% di scuole che hanno indicato la modalità)	Riferimento Regionale (% di scuole che hanno indicato la modalità)	Riferimento Nazionale (% di scuole che hanno indicato la modalità)
In orario extra-curricolare	No	56,9	55,1	71,1
In orario curricolare, nelle ore di lezione	Si	83,2	82,3	84,4
In orario curricolare, facendo ore non di 60 min.	No	3,1	2,3	6,2
In orario curricolare, utilizzando il 20% del curricolo di scuola	No	6,9	9,4	9,3
Sono attivita' non previste per questo a.s.	No	1,9	2	0,6

Domande Guida

In che modo la scuola cura gli spazi laboratoriali (individuazione di figure di coordinamento, aggiornamento dei materiali, ecc.)? Gli studenti hanno pari opportunità di fruire degli spazi laboratoriali (ci sono sedi, indirizzi o sezioni che vi accedono in misura minore)?

In che modo la scuola cura la presenza di supporti didattici nelle classi (biblioteca di classe, computer, materiali per le attività scientifiche, materiali per le attività espressive, ecc.)?

In che modo la scuola cura la gestione del tempo come risorsa per l'apprendimento? L'articolazione dell'orario scolastico è adeguata alle esigenze di apprendimento degli studenti? La durata delle lezioni risponde alle esigenze di apprendimento degli studenti?

Punti di Forza (Digitare al max 1500 caratteri)	Punti di Debolezza (Digitare al max 1500 caratteri)
<p>I responsabili dei laboratori, che vengono scelti in base alle proprie competenze e a seguito di candidatura, si occupano dell'organizzazione e del materiale presente in tali spazi (ad esempio quanto serve per le attività espressive, strumenti scientifici, ecc.).</p> <p>Il referente del laboratorio di informatica si occupa anche dell'aggiornamento dei programmi dei computer presenti nelle aule.</p> <p>Le biblioteche dei due plessi sono abbastanza fornite e due responsabili ne gestiscono il prestito.</p> <p>L'orario è distribuito su sei giorni della settimana e non concentrato in cinque. Questo permette agli alunni che studiano strumento, e quindi sono impegnati nel pomeriggio, di avere un "carico di lavoro" diluito è più adeguato alle loro esigenze.</p>	<p>I laboratori sono presenti solo nella Secondaria; gli alunni della Primaria non usufruiscono di tali spazi. Tale situazione emerge anche dal Questionario Docenti, in cui il 40% mette in evidenza la scarsa possibilità di svolgere attività di laboratorio.</p> <p>I volumi presenti non sono catalogati in via informatizzata.</p>

Subarea: Dimensione metodologica**Domande Guida**

La scuola promuove l'utilizzo di modalita' didattiche innovative?

La scuola promuove la collaborazione tra docenti per la realizzazione di modalita' didattiche innovative?

Punti di Forza (Digitare al max 1500 caratteri)	Punti di Debolezza (Digitare al max 1500 caratteri)
La scuola promuove l'utilizzo di modalità didattiche innovative legate alle nuove tecnologie. A tal fine negli ultimi tre anni sono stati messi a disposizione dei docenti nuovi computer touch, LIM, e si è aggiornato il materiale presente nei laboratori. Inoltre nell'a.s. 2012/13 e 2013/14 sono stati proposti ai docenti PON sull'utilizzo di programmi relativi alle LIM.	La scuola non promuove la collaborazione tra docenti per la realizzazione di materiale didattico e quindi condivisione di modalità didattiche innovative. Non esiste un gruppo di insegnanti che lavori sui temi disciplinari e multidisciplinari.

Subarea: Dimensione relazionale

3.2.d Episodi problematici

3.2.d.1 Azioni per contrastare episodi problematici-PRIMARIA - Atti Di Vandalismo

Istituto:NAIC83600Q % - Azioni per contrastare episodi problematici-PRIMARIA - Atti Di Vandalismo				
opzione	Situazione della scuola: NAIC83600Q %	Riferimento Provinciale %	Riferimento Regionale %	Riferimento Nazionale %
Nessun episodio	100	-	-	-
Nessun provvedimento	n.d.	-	-	-
Azioni interlocutorie	n.d.	55,6	59,2	53,4
Azioni costruttive	n.d.	47	45	46,6
Azioni sanzionatorie	n.d.	44,9	46,9	41

3.2.d.1 Azioni per contrastare episodi problematici-PRIMARIA - Furti

Istituto:NAIC83600Q % - Azioni per contrastare episodi problematici-PRIMARIA - Furti				
opzione	Situazione della scuola: NAIC83600Q %	Riferimento Provinciale %	Riferimento Regionale %	Riferimento Nazionale %
Nessun episodio	100	-	-	-
Nessun provvedimento	n.d.	-	-	-
Azioni interlocutorie	n.d.	73	68,3	55,8
Azioni costruttive	n.d.	76	67,3	57,5
Azioni sanzionatorie	n.d.	76	74,2	51,2

3.2.d.1 Azioni per contrastare episodi problematici-PRIMARIA - Comportamenti Violenti

Istituto:NAIC83600Q % - Azioni per contrastare episodi problematici-PRIMARIA - Comportamenti Violenti				
opzione	Situazione della scuola: NAIC83600Q %	Riferimento Provinciale %	Riferimento Regionale %	Riferimento Nazionale %
Nessun episodio	100	-	-	-
Nessun provvedimento	n.d.	-	-	-
Azioni interlocutorie	n.d.	48,2	48,5	43,9
Azioni costruttive	n.d.	38,8	37,2	38,3
Azioni sanzionatorie	n.d.	27,1	28,4	28,4

3.2.d.1 Azioni per contrastare episodi problematici-PRIMARIA - Altre Attivita' Non Consentite

Istituto:NAIC83600Q % - Azioni per contrastare episodi problematici-PRIMARIA - Altre Attivita' Non Consentite				
opzione	Situazione della scuola: NAIC83600Q %	Riferimento Provinciale %	Riferimento Regionale %	Riferimento Nazionale %
Nessun episodio	n.d.	-	-	-
Nessun provvedimento	n.d.	-	-	-
Azioni interlocutorie	33	59,8	57,7	49,8
Azioni costruttive	33	44,9	41,6	40,6
Azioni sanzionatorie	33	34,2	33,1	34,2

3.2.d.1 Azioni per contrastare episodi problematici-SECONDARIA - Atti Di Vandalismo

Istituto:NAIC83600Q % - Azioni per contrastare episodi problematici-SECONDARIA - Atti Di Vandalismo				
opzione	Situazione della scuola: NAIC83600Q %	Riferimento Provinciale %	Riferimento Regionale %	Riferimento Nazionale %
Nessun episodio	100	-	-	-
Nessun provvedimento	n.d.	-	-	-
Azioni interlocutorie	n.d.	44,4	46,9	45,4
Azioni costruttive	n.d.	36,7	35,4	36,2
Azioni sanzionatorie	n.d.	37	41,8	38,2

3.2.d.1 Azioni per contrastare episodi problematici-SECONDARIA - Furti

Istituto:NAIC83600Q % - Azioni per contrastare episodi problematici-SECONDARIA - Furti				
opzione	Situazione della scuola: NAIC83600Q %	Riferimento Provinciale %	Riferimento Regionale %	Riferimento Nazionale %
Nessun episodio	100	-	-	-
Nessun provvedimento	n.d.	-	-	-
Azioni interlocutorie	n.d.	56,1	52,3	51,8
Azioni costruttive	n.d.	46,6	45,1	44
Azioni sanzionatorie	n.d.	61,1	56,7	36,5

3.2.d.1 Azioni per contrastare episodi problematici-SECONDARIA - Comportamenti Violenti

Istituto:NAIC83600Q % - Azioni per contrastare episodi problematici-SECONDARIA - Comportamenti Violenti				
opzione	Situazione della scuola: NAIC83600Q %	Riferimento Provinciale %	Riferimento Regionale %	Riferimento Nazionale %
Nessun episodio	100	-	-	-
Nessun provvedimento	n.d.	-	-	-
Azioni interlocutorie	n.d.	41,9	43,2	41,9
Azioni costruttive	n.d.	29,3	29,4	30,5
Azioni sanzionatorie	n.d.	32,5	32,7	31,7

3.2.d.1 Azioni per contrastare episodi problematici-SECONDARIA - Altre Attivita' Non Consentite

Istituto:NAIC83600Q % - Azioni per contrastare episodi problematici-SECONDARIA - Altre Attivita' Non Consentite				
opzione	Situazione della scuola: NAIC83600Q %	Riferimento Provinciale %	Riferimento Regionale %	Riferimento Nazionale %
Nessun episodio	n.d.	-	-	-
Nessun provvedimento	n.d.	-	-	-
Azioni interlocutorie	50	51,6	51,6	48
Azioni costruttive	25	29,5	30,1	30,1
Azioni sanzionatorie	25	30,9	32	32,2

3.2.d.2 Studenti sospesi per anno di corso-SECONDARIA

Istituto:NAIC83600Q % - Studenti sospesi per anno di corso-SECONDARIA				
opzione	Situazione della scuola: NAIC83600Q %	Riferimento Provinciale %	Riferimento Regionale %	Riferimento Nazionale %
Percentuale di studenti sospesi - 1° anno	0,00	1,4	0,9	0,7
Percentuale di studenti sospesi - 2° anno	0,00	1,7	1,1	1
Percentuale di studenti sospesi - 3° anno	0,00	1,5	1	1

Domande Guida


In che modo la scuola promuove la condivisione di regole di comportamento tra gli studenti?

In caso di comportamenti problematici da parte degli studenti quali azioni promuove la scuola? Queste azioni sono efficaci?

La scuola adotta strategie specifiche per la promozione delle competenze sociali (es. assegnazione di ruoli e responsabilità, attività di cura di spazi comuni, sviluppo del senso di legalità e di un'etica della responsabilità, collaborazione e lo spirito di gruppo, ecc.)? Queste attività coinvolgono gli studenti di tutte le sezioni, ordini di scuola, plessi o indirizzi di scuola?

Punti di Forza (Digitare al max 1500 caratteri)	Punti di Debolezza (Digitare al max 1500 caratteri)
<p>La scuola promuove la condivisione di regole di comportamento tra studenti con il patto di corresponsabilità, stipulato con le famiglie all'inizio dell'anno scolastico.</p> <p>Per la promozione delle competenze sociali l'I.C. Gemito ha destinato la quota oraria del 20% di autonomia all'approfondimento dei temi legati alla cittadinanza, allo sviluppo del senso di legalità (ad esempio corso sulla sicurezza stradale, utilizzo di internet nella legalità); a tal riguardo con l'intervento di esperti esterni.</p> <p>In caso di comportamenti problematici la scuola interviene con la convocazione delle famiglie, note sul diario e sul registro, colloqui con gli studenti interessati.</p> <p>Dal Questionario genitori e Studenti si evince l'efficacia degli interventi in classe negli episodi problematici e un clima generale sereno.</p> <p>Nell'a.s. 2013/14 non ci sono stati alunni sospesi.</p>	<p>Non emergono punti di debolezza evidenti.</p>

Rubrica di valutazione e Motivazione del giudizio assegnato

Rubrica di Valutazione	
Criterio di qualità: La scuola offre un ambiente di apprendimento innovativo, curando gli aspetti organizzativi, metodologici e relazionali del lavoro d'aula.	Situazione della scuola
L'organizzazione di spazi e tempi non risponde alle esigenze di apprendimento degli studenti. Gli spazi laboratoriali non ci sono o sono usati solo da una minoranza di studenti. La scuola non incentiva l'uso di modalita' didattiche innovative, oppure queste vengono adottate in un numero esiguo di classi. Le regole di comportamento non sono definite. I conflitti non sono gestiti o sono gestiti ricorrendo a modalita' non efficaci.	1 - Molto critica
	2 -
L'organizzazione di spazi e tempi risponde solo parzialmente alle esigenze di apprendimento degli studenti. Gli spazi laboratoriali sono usati, anche se in misura minore rispetto alle loro potenzialita'. La scuola incentiva l'utilizzo di modalita' didattiche innovative, anche se limitatamente ad alcuni aspetti o ad alcune discipline o anni di corso. Le regole di comportamento sono definite, ma sono condivise in modo disomogeneo nelle classi. I conflitti sono gestiti, anche se non sempre le modalita' adottate sono efficaci.	3 - Con qualche criticita'
	4 -
L'organizzazione di spazi e tempi risponde alle esigenze di apprendimento degli studenti. Gli spazi laboratoriali sono usati da un buon numero di classi. La scuola incentiva l'utilizzo di modalita' didattiche innovative. Gli studenti lavorano in gruppi, utilizzano le nuove tecnologie, realizzano ricerche o progetti. La scuola promuove le competenze trasversali attraverso la realizzazione di attivita' relazionali e sociali. Le regole di comportamento sono definite e condivise nelle classi. I conflitti con gli studenti sono gestiti in modo efficace.	 5 - Positiva
	6 -
L'organizzazione di spazi e tempi risponde in modo ottimale alle esigenze di apprendimento degli studenti. Gli spazi laboratoriali sono usati con frequenza elevata in tutte le classi. La scuola promuove l'utilizzo di modalita' didattiche innovative. Gli studenti lavorano in gruppi, utilizzano le nuove tecnologie, realizzano ricerche o progetti come attivita' ordinarie in classe. La scuola promuove le competenze trasversali attraverso la realizzazione di attivita' relazionali e sociali che vedono la partecipazione attiva degli studenti. Le regole di comportamento sono definite e condivise in tutte le classi. I conflitti con gli studenti sono gestiti in modo efficace, ricorrendo anche a modalita' che coinvolgono gli studenti nell'assunzione di responsabilita'.	7 - Eccellente

Motivazione del giudizio assegnato

L'organizzazione dei tempi risponde alle esigenze di apprendimento degli studenti. L'orario è infatti distribuito su sei giorni della settimana e non concentrato in cinque. Questo permette agli alunni che studiano strumento, e quindi sono impegnati nel pomeriggio, di avere un "carico di lavoro" diluito è più adeguato alle loro esigenze. I laboratori artistico, scientifico, musicale e informatico vengono usati con frequenza, tuttavia sono presenti solo nel plesso della Secondaria. I responsabili dei laboratori, che vengono scelti in base alle proprie competenze e a seguito di candidatura, si occupano dell'organizzazione e del materiale presente in tali spazi (ad esempio quanto serve per le attività espressive, strumenti scientifici, ecc.). La scuola incentiva l'utilizzo di modalita' didattiche innovative e a tal fine negli ultimi tre anni sono stati messi a disposizione dei docenti nuovi computer touch e LIM. Inoltre nell'a.s. 2012/13 e 2013/14 sono stati proposti ai docenti PON sull'utilizzo di programmi relativi alla LIM. Nonostante ciò non ci sono incontri specifici per la condivisione e lo scambio tra docenti. Gli studenti lavorano in gruppi, utilizzano le nuove tecnologie, realizzano ricerche o progetti. La scuola promuove le competenze trasversali attraverso la realizzazione di attivita' relazionali e sociali. Le regole di comportamento sono definite e rispettate nelle classi. I conflitti con gli studenti sono gestiti in modo efficace.

3A.3 Inclusione e differenziazione

Subarea: Inclusione

3.3.a Attivita' di inclusione

3.3.a.1 Azioni attuate per l'inclusione

		Azioni attuate per l'inclusione		
		Riferimento Provinciale (% scuole in cui sono presenti gli aspetti seguenti)	Riferimento Regionale (% scuole in cui sono presenti gli aspetti seguenti)	Riferimento Nazionale (% scuole in cui sono presenti gli aspetti seguenti)
Validi	Nessuna o una azione fra quelle indicate	24,6	24,3	13,5
	Due o tre azioni fra quelle indicate	64,8	66,5	61,2
	Quattro o cinque azioni fra quelle indicate	10,6	9,2	25,3
Situazione della scuola: NAIC83600Q		Nessuna o una azione fra quelle indicate		

Domande Guida
La scuola realizza attivita' per favorire l'inclusione degli studenti con disabilita' nel gruppo dei pari? Queste attivita' riescono a favorire l'inclusione degli studenti con disabilita'?
Gli insegnanti curricolari e di sostegno utilizzano metodologie che favoriscono una didattica inclusiva? Questi interventi sono efficaci? Alla formulazione dei Piani Educativi Individualizzati partecipano anche gli insegnanti curricolari? Il raggiungimento degli obiettivi definiti nei Piani Educativi Individualizzati viene monitorato con regolarita'?
In che modo la scuola si prende cura degli altri studenti con bisogni educativi speciali? I Piani Didattici Personalizzati sono aggiornati con regolarita'?
La scuola realizza attivita' di accoglienza per gli studenti stranieri da poco in Italia? Questi interventi riescono a favorire l'inclusione degli studenti stranieri?
La scuola realizza percorsi di lingua italiana per gli studenti stranieri da poco in Italia? Questi interventi riescono a favorire il successo scolastico degli studenti stranieri?
La scuola realizza attivita' su temi interculturali e/o sulla valorizzazione delle diversita'? Qual e' la ricaduta di questi interventi sulla qualita' dei rapporti tra gli studenti?

Punti di Forza (Digitare al max 1500 caratteri)	Punti di Debolezza (Digitare al max 1500 caratteri)
La scuola realizza, sia alla Primaria sia alla Secondaria, attività per favorire l'inclusione degli studenti con disabilità o bisogni educativi speciali nel gruppo dei pari; in tal senso si organizzano gruppi di lavoro, ricerca, a casa e in classe, esercitazioni individualizzate. Per quanto riguarda il PEI, vi partecipano anche gli insegnanti curricolari e il raggiungimento degli obiettivi definiti in esso viene monitorato attraverso verifiche in itinere calibrate. Dal Questionario Docenti si evince che la percezione sull'efficacia dei percorsi di inclusione degli studenti con disabilità, BES e di origine straniera è positiva.	I Piani Didattici Personalizzati non sono aggiornati con regolarità sebbene gli obiettivi vengano monitorati attraverso verifiche in itinere. La percentuale di alunni stranieri da poco in Italia è bassissima (nell'a.s. 2013/14 un solo caso), per tale motivo non ci sono progetti di intercultura o corsi di italiano.

Subarea: Recupero e potenziamento

3.3.b Attivita' di recupero

3.3.b.2 Progettazione di moduli per il recupero delle competenze-PRIMARIA

Istituto:NAIC83600Q - Progettazione di moduli per il recupero delle competenze-PRIMARIA				
opzione	Situazione della scuola: NAIC83600Q	Riferimento Provinciale (% scuole in cui sono presenti gli aspetti seguenti)	Riferimento Regionale (% scuole in cui sono presenti gli aspetti seguenti)	Riferimento Nazionale (% scuole in cui sono presenti gli aspetti seguenti)
Gruppi di livello all'interno delle classi	Si	92,9	94,1	92,1
Gruppi di livello per classi aperte	No	25,7	25	36
Sportello per il recupero	No	5,5	5,4	6,9
Corsi di recupero pomeridiani	No	21,9	22,9	24,6
Individuazione di docenti tutor	No	11,9	10,6	8,4
Giornate dedicate al recupero	No	19,9	20,4	16,2
Supporto pomeridiano per lo svolgimento dei compiti	No	6,1	5,5	14,5
Altro	No	16,7	14,6	21

3.3.b.2 Progettazione di moduli per il recupero delle competenze-SECONDARIA

Istituto:NAIC83600Q - Progettazione di moduli per il recupero delle competenze-SECONDARIA				
opzione	Situazione della scuola: NAIC83600Q	Riferimento Provinciale (% scuole in cui sono presenti gli aspetti seguenti)	Riferimento Regionale (% scuole in cui sono presenti gli aspetti seguenti)	Riferimento Nazionale (% scuole in cui sono presenti gli aspetti seguenti)
Gruppi di livello all'interno delle classi	Si	96,2	94,4	87,8
Gruppi di livello per classi aperte	No	16,8	17	28,2
Sportello per il recupero	No	6,9	8,3	13
Corsi di recupero pomeridiani	No	38,5	40,8	60,5
Individuazione di docenti tutor	No	11,8	12,3	12,6
Giornate dedicate al recupero	No	29,8	28,3	24,8
Supporto pomeridiano per lo svolgimento dei compiti	No	6,9	7,9	24,7
Altro	No	14,9	13	20,6

3.3.c Attivita' di potenziamento

3.3.c.1 Progettazione di moduli per il potenziamento delle competenze-PRIMARIA

Istituto:NAIC83600Q - Progettazione di moduli per il potenziamento delle competenze-PRIMARIA				
opzione	Situazione della scuola: NAIC83600Q	Riferimento Provinciale (% scuole in cui sono presenti gli aspetti seguenti)	Riferimento Regionale (% scuole in cui sono presenti gli aspetti seguenti)	Riferimento Nazionale (% scuole in cui sono presenti gli aspetti seguenti)
Gruppi di livello all'interno delle classi	Si	75,9	79,1	76,9
Gruppi di livello per classi aperte	No	19,6	19,3	21,9
Partecipazione a gare o competizioni interne alla scuola	No	32,2	31,2	25,3
Partecipazione a gare o competizioni esterne alla scuola	Si	33,1	32,9	36,9
Giornate dedicate al recupero e al potenziamento	No	17	19,1	14,8
Partecipazione a corsi o progetti in orario curricolare	Si	47,3	47	52,9
Partecipazione a corsi o progetti in orario extra-curricolare	Si	61,1	57,4	40,7
Altro	No	6,1	4,7	5,4

3.3.c.1 Progettazione di moduli per il potenziamento delle competenze-SECONDARIA

Istituto:NAIC83600Q - Progettazione di moduli per il potenziamento delle competenze-SECONDARIA				
opzione	Situazione della scuola: NAIC83600Q	Riferimento Provinciale (% scuole in cui sono presenti gli aspetti seguenti)	Riferimento Regionale (% scuole in cui sono presenti gli aspetti seguenti)	Riferimento Nazionale (% scuole in cui sono presenti gli aspetti seguenti)
Gruppi di livello all'interno delle classi	Si	82,1	83,4	76
Gruppi di livello per classi aperte	No	14,9	16,1	22,8
Partecipazione a gare o competizioni interne alla scuola	No	42,4	39,7	46,1
Partecipazione a gare o competizioni esterne alla scuola	Si	59,5	60,1	72,4
Giornate dedicate al recupero e al potenziamento	No	25,6	27,1	24,4
Partecipazione a corsi o progetti in orario curricolare	No	52,7	53,6	61,8
Partecipazione a corsi o progetti in orario extra-curricolare	No	73,3	70,9	73,9
Altro	No	5,3	5,2	6,6

Domande Guida

Quali gruppi di studenti presentano maggiori difficoltà di apprendimento?

Quali interventi sono realizzati per rispondere alle difficoltà di apprendimento degli studenti?

Sono previste forme di monitoraggio e valutazione dei risultati raggiunti dagli studenti con maggiori difficoltà?

Gli interventi che la scuola realizza per supportare gli studenti con maggiori difficoltà sono efficaci?

In che modo la scuola favorisce il potenziamento degli studenti con particolari attitudini disciplinari?

Gli interventi di potenziamento realizzati sono efficaci?

Nel lavoro d'aula quali interventi individualizzati in funzione dei bisogni educativi degli studenti vengono utilizzati?

Quanto è diffuso l'utilizzo di questi interventi nelle varie classi della scuola?


Punti di Forza (Digitare al max 1500 caratteri)

Punti di Debolezza (Digitare al max 1500 caratteri)

Per il potenziamento degli studenti con particolari attitudini disciplinari la scuola ha realizzato, sia alla Primaria sia alla Secondaria, gruppi di livello all'interno delle classi, partecipazione a gare o competizioni esterne alla scuola, a corsi o progetti in orario extracurricolare (questi ultimi solo nella Primaria). Per monitorare l'efficacia degli interventi di potenziamento e recupero (sebbene quest'ultimo sia limitato al lavoro individualizzato durante le ore curricolari: esercizi più semplici, maggior tempo a disposizione, schematizzazioni, ecc.) vengono somministrate delle verifiche calibrate sugli obiettivi perseguiti.

In questo anno scolastico gli unici interventi realizzati per rispondere alle difficoltà di apprendimento degli studenti sono stati gruppi di livello all'interno delle classi, sia alla Primaria che Secondaria. Non ci sono stati corsi di recupero interclasse ed extracurricolari.

Rubrica di valutazione e Motivazione del giudizio assegnato

Rubrica di Valutazione	
Criterio di qualità: La scuola cura l'inclusione degli studenti con bisogni educativi speciali, valorizza le differenze culturali, adegua l'insegnamento ai bisogni formativi di ciascun allievo attraverso percorsi di recupero e potenziamento.	Situazione della scuola
Le attività realizzate dalla scuola sono insufficienti a garantire l'inclusione degli studenti che hanno specifici bisogni formativi. La scuola non dedica sufficiente attenzione ai temi interculturali. La differenziazione dei percorsi didattici in funzione dei bisogni educativi degli studenti è assente o insufficiente, oppure singoli insegnanti realizzano percorsi differenziati in poche classi, senza forme di coordinamento delle attività a livello di scuola.	1 - Molto critica
	2 -
Le attività realizzate dalla scuola per gli studenti che necessitano di inclusione sono sufficienti. La qualità degli interventi didattici per gli studenti che necessitano di inclusione è in generale accettabile, ma ci sono aspetti da migliorare. Gli obiettivi educativi per questi studenti sono scarsamente definiti e il loro raggiungimento non viene monitorato. La scuola dedica un'attenzione appena sufficiente ai temi interculturali. La differenziazione dei percorsi didattici in funzione dei bisogni educativi degli studenti è sufficientemente strutturata a livello di scuola, ma andrebbe migliorata. Gli obiettivi educativi sono poco specifici e non sono presenti forme di monitoraggio e valutazione per verificarne il raggiungimento. Gli interventi individualizzati nel lavoro d'aula sono poco diffusi a livello di scuola.	 3 - Con qualche criticità
	4 -
Le attività realizzate dalla scuola per gli studenti che necessitano di inclusione sono efficaci. In generale le attività didattiche sono di buona qualità, anche se ci sono aspetti che possono essere migliorati. Il raggiungimento degli obiettivi previsti per gli studenti che necessitano di inclusione sono costantemente monitorati. La scuola promuove il rispetto delle differenze e della diversità culturale. La differenziazione dei percorsi didattici in funzione dei bisogni educativi degli studenti è piuttosto strutturata a livello di scuola. Gli obiettivi educativi sono definiti e sono presenti modalità di verifica degli esiti, anche se non in tutti i casi. Gli interventi realizzati sono efficaci per un buon numero di studenti destinatari delle azioni di differenziazione. Gli interventi individualizzati nel lavoro d'aula sono piuttosto diffusi a livello di scuola.	5 - Positiva
	6 -
Nelle attività di inclusione sono attivamente coinvolti diversi soggetti (docenti curricolari, di sostegno, tutor, famiglie, enti locali, associazioni) compreso il gruppo dei pari. Le attività didattiche per gli studenti che necessitano di inclusione sono di buona qualità. Il raggiungimento degli obiettivi previsti per gli studenti che necessitano di inclusione sono costantemente monitorati e a seguito di ciò, se necessario, gli interventi vengono rimodulati. La scuola promuove efficacemente il rispetto delle diversità. La differenziazione dei percorsi didattici in funzione dei bisogni educativi degli studenti è ben strutturata a livello di scuola; le attività rivolte ai diversi gruppi di studenti raggiungono tutti i potenziali destinatari. Gli obiettivi educativi sono ben definiti e sono adottate modalità di verifica degli esiti. Gli interventi realizzati sono efficaci per la maggioranza degli studenti destinatari delle azioni di differenziazione. In tutta la scuola gli interventi individualizzati sono utilizzati in maniera sistematica nel lavoro d'aula.	7 - Eccellente

Motivazione del giudizio assegnato

Le attività realizzate dalla scuola per gli studenti che necessitano di inclusione sono da incentivare. La qualità degli interventi didattici per gli studenti che necessitano di inclusione è in generale accettabile, ma ci sono aspetti da migliorare. Gli obiettivi educativi per questi studenti sono definiti e il loro raggiungimento viene monitorato. La scuola dedica un'attenzione appena sufficiente ai temi interculturali, tenendo conto del fatto che gli alunni stranieri sono in percentuale bassissima. La differenziazione dei percorsi didattici in funzione dei bisogni educativi degli studenti andrebbe migliorata. Gli interventi individualizzati nel lavoro d'aula sono diffusi a livello di scuola e vengono sufficientemente monitorati.

3A.4 Continuita' e orientamento

Subarea: Continuita'

3.4.a Attivita' di continuita'

3.4.a.1 Azioni attuate per la continuita'-PRIMARIA

Istituto:NAIC83600Q - Azioni attuate per la continuita'-PRIMARIA				
opzione	Situazione della scuola: NAIC83600Q	Riferimento Provinciale (% scuole in cui sono presenti gli aspetti seguenti)	Riferimento Regionale (% scuole in cui sono presenti gli aspetti seguenti)	Riferimento Nazionale (% scuole in cui sono presenti gli aspetti seguenti)
Incontri tra insegnanti dell'infanzia e della primaria per scambio di informazioni utili alla formazione delle classi	Si	96,8	96,5	97,5
Incontri tra insegnanti dell'infanzia e della primaria per definire le competenze in uscita e in entrata	Si	77,2	79	75,8
Visita della scuola primaria da parte dei bambini dell'infanzia	Si	93,9	94	95,7
Attivita' educative per i bambini dell'infanzia con insegnanti della primaria	Si	59,5	57,3	60,8
Attivita' educative comuni tra bambini dell'infanzia e della primaria	No	68,5	70,4	75,7
Trasmissione dall'infanzia alla primaria di fascicoli articolati sul percorso formativo dei singoli studenti	No	63,3	62,3	61,3
Altro	No	12,9	11,6	16,4

3.4.a.1 Azioni attuate per la continuita'-SECONDARIA

Istituto:NAIC83600Q - Azioni attuate per la continuita'-SECONDARIA				
opzione	Situazione della scuola: NAIC83600Q	Riferimento Provinciale (% scuole in cui sono presenti gli aspetti seguenti)	Riferimento Regionale (% scuole in cui sono presenti gli aspetti seguenti)	Riferimento Nazionale (% scuole in cui sono presenti gli aspetti seguenti)
Incontri tra insegnanti della primaria e della secondaria per scambio di informazioni utili alla formazione delle classi	Si	95,4	95,7	97,4
Incontri tra insegnanti della primaria e della secondaria per definire le competenze in uscita e in entrata	Si	69,8	74,4	74,3
Visita della scuola secondaria da parte degli studenti della primaria	Si	95	94,6	95,5
Attivita' educative per studenti della primaria con insegnanti della secondaria	No	68,3	65,3	70,4
Attivita' educative comuni tra studenti della primaria e della secondaria	No	67,2	68,2	67,7
Trasmissione dalla primaria alla secondaria di fascicoli articolati sul percorso formativo dei singoli studenti	Si	50,4	50,7	48,6
Altro	No	13,4	11	17,1

Domande Guida

Gli insegnanti di ordini di scuola diversi si incontrano per parlare della formazione delle classi?

Quali azioni realizza la scuola per garantire la continuita' educativa per gli studenti nel passaggio da un ordine di scuola all'altro?

La scuola monitora i risultati degli studenti nel passaggio da un ordine di scuola all'altro?

Gli interventi realizzati per garantire la continuita' educativa sono efficaci?

Punti di Forza (Digitare al max 1500 caratteri)	Punti di Debolezza (Digitare al max 1500 caratteri)
Si predispongono un itinerario di lavoro scandito durante tutto l'anno scolastico. Accoglienza degli allievi nella scuola che sarà il luogo che li ospiterà dai 3 ai 14 anni. Incontro tra i bambini delle quinte della Scuola Primaria e gli alunni delle prime della Scuola Secondaria di 1° grado al fine di far conoscere il funzionamento del nuovo corso di studi, visitando l'edificio e ponendo domande ai loro compagni più grandi. Incontro con i genitori delle quinte per illustrare l'offerta formativa e con le maestre, sia dell'Infanzia che delle quinte della Primaria, al fine di formare delle classi prime più equilibrate ed eterogenee. Incontri tra insegnanti dell'Infanzia con quelli della Primaria e della Primaria con quelli della Secondaria per definire le competenze in uscita e in entrata e per ricevere informazioni utili alla formazione delle classi	Non esiste una forma di monitoraggio dei risultati degli studenti nel passaggio da un ordine all'altro

Subarea: Orientamento

3.4.b Attività di orientamento

3.4.b.1 Azioni attuate per l'orientamento-SECONDARIA

Istituto:NAIC83600Q - Azioni attuate per l'orientamento-SECONDARIA				
opzione	Situazione della scuola: NAIC83600Q	Riferimento Provinciale (% scuole in cui sono presenti gli aspetti seguenti)	Riferimento Regionale (% scuole in cui sono presenti gli aspetti seguenti)	Riferimento Nazionale (% scuole in cui sono presenti gli aspetti seguenti)
Percorsi di orientamento per la comprensione di se' e delle proprie inclinazioni	Si	67,2	70,8	82,6
Collaborazione con soggetti esterni per le attività di orientamento	No	23,3	31,6	57,7
Utilizzo di strumenti per l'orientamento	Si	39,3	48	55,7
Presentazione agli studenti dei diversi indirizzi di scuola secondaria di II grado	Si	95	96,4	98,2
Monitoraggio degli studenti dopo l'uscita dalla scuola	No	21,4	26,7	31,7
Incontri individuali degli studenti con i docenti referenti per l'orientamento per ricevere supporto nella scelta della scuola superiore	Si	69,8	69	63,3
Predisposizione di un modulo articolato per il consiglio orientativo da consegnare agli studenti	Si	51,1	57,4	74
Altro	No	17,2	15,5	25,7

Domande Guida
La scuola realizza percorsi di orientamento per la comprensione di se' e delle proprie inclinazioni? Quali classi sono coinvolte? Questi percorsi coinvolgono tutte le sezioni/plessi della scuola?
La scuola realizza attività di orientamento finalizzate alla scelta del percorso scolastico/universitario successivo? Queste attività coinvolgono le realtà scolastiche/universitarie significative del territorio?
La scuola realizza attività di orientamento al territorio e alle realtà produttive e professionali?
La scuola organizza incontri/attività rivolti alle famiglie sulla scelta del percorso scolastico/universitario successivo?
Le attività di orientamento coinvolgono tutte le sezioni/plessi della scuola?
La scuola monitora quanti studenti seguono il consiglio orientativo? I consigli orientativi della scuola sono seguiti da un elevato numero di famiglie e studenti?

Punti di Forza (Digitare al max 1500 caratteri)	Punti di Debolezza (Digitare al max 1500 caratteri)
<p>Si predispose un itinerario di lavoro che coinvolge gli alunni delle terze della Secondaria, inizialmente, con un questionario per ricavarne delle informazioni sul mestiere o professione che gli allievi vorranno svolgere nel futuro. Sono promossi degli incontri con i referenti delle Scuole Superiori dell'isola e non per ricevere informazioni sull'Offerta Formativa; le referenti informano di volta in volta gli studenti e le famiglie degli Open-Day degli Istituti superiori; sono inoltre organizzati degli incontri con i genitori sulla scelta del percorso scolastico successivo. Ogni Consiglio di Classe formula per ciascun allievo un consiglio orientativo, considerando le sue inclinazioni. Circa il 90% delle famiglie tiene conto del consiglio orientativo</p>	<p>Non sono stati evidenziati particolari punti di debolezza</p>

Rubrica di valutazione e Motivazione del giudizio assegnato

Rubrica di Valutazione	
Criterio di qualità: La scuola garantisce la continuita' dei percorsi scolastici e cura l'orientamento personale, scolastico e professionale degli studenti.	Situazione della scuola
Le attivita' di continuita' e/o di orientamento sono assenti o insufficienti, oppure singoli insegnanti realizzano attivita' di continuita' e/o orientamento limitatamente ad alcune sezioni, senza forme di coordinamento a livello di scuola.	1 - Molto critica
	2 -
Le attivita' di continuita' presentano un livello di strutturazione sufficiente anche se sono prevalentemente orientate alla formazione delle classi. Le attivita' di orientamento coinvolgono almeno tutte le classi finali. La qualita' delle attivita' proposte agli studenti e' in genere accettabile, anche se per lo piu' limitate a presentare i diversi istituti scolastici/indirizzi di scuola superiore/corsi di studio universitari. La scuola non monitora i risultati delle proprie azioni di orientamento.	3 - Con qualche criticita'
	4 -
Le attivita' di continuita' sono ben strutturate. La collaborazione tra i docenti di ordini di scuola diversi e' consolidata. La scuola realizza diverse attivita' finalizzate ad accompagnare gli studenti nel passaggio da un ordine di scuola all'altro. Le attivita' di orientamento sono ben strutturate e coinvolgono anche le famiglie. La scuola realizza percorsi finalizzati alla conoscenza di se' e delle proprie attitudini. Gli studenti dell'ultimo anno e le famiglie, oltre a partecipare alle presentazioni delle diverse scuole/indirizzi di studio universitario, sono coinvolti in attivita' organizzate nelle scuole dell'ordine successivo o nelle universita'. La scuola realizza attivita' di orientamento alle realta' produttive e professionali del territorio. La scuola monitora i risultati delle proprie azioni di orientamento; un buon numero di famiglie e studenti segue il consiglio orientativo della scuola.	5 - Positiva
	6 -
Le attivita' di continuita' sono organizzate in modo efficace. La collaborazione tra docenti di ordini di scuola diversi e' ben consolidata e si concretizza nella progettazione di attivita' per gli studenti finalizzate ad accompagnarli nel passaggio tra un ordine di scuola e l'altro / all'universita'. La scuola predispone informazioni articolate sul percorso scolastico dei singoli studenti e monitora gli esiti degli studenti nel passaggio da un ordine di scuola all'altro. La scuola realizza azioni di orientamento finalizzate a far emergere le inclinazioni individuali che coinvolgono piu' classi, non solo quelle dell'ultimo anno. Inoltre propone attivita' mirate a far conoscere l'offerta formativa presente sul territorio, anche facendo svolgere attivita' didattiche nelle scuole/universita' del territorio. La scuola ha compiuto una buona analisi delle inclinazioni individuali/attitudini degli studenti, tenendo conto di informazioni degli anni precedenti sulla propria popolazione studentesca e ha raccolto informazioni sui bisogni formativi del territorio. Le attivita' di orientamento sono ben strutturate e pubblicate e coinvolgono anche le famiglie. La scuola monitora i risultati delle proprie azioni di orientamento; la stragrande maggioranza delle famiglie e degli studenti segue il consiglio orientativo della scuola.	7 - Eccellente

Motivazione del giudizio assegnato

Le attività di continuità sono ben strutturate, esiste infatti un itinerario di lavoro scandito durante tutto l'anno scolastico. La collaborazione tra i docenti di ordini di scuola diversi è consolidata. La scuola realizza diverse attività finalizzate ad accompagnare gli studenti nel passaggio da un ordine di scuola all'altro. Le attività di orientamento sono ben strutturate e coinvolgono anche le famiglie. La scuola realizza percorsi finalizzati alla conoscenza di sé e delle proprie attitudini. Gli studenti dell'ultimo anno e le famiglie, oltre a partecipare alle presentazioni delle diverse scuole/indirizzi di studio universitario, sono coinvolti in attività organizzate nelle scuole dell'ordine successivo. La istituto realizza attività di orientamento alle realtà produttive e professionali del territorio. La scuola tuttavia non monitora i risultati delle proprie azioni di orientamento; circa il 90% delle famiglie tiene conto del consiglio orientativo proposto.

3B Processi - Pratiche gestionali e organizzative

3B.5 Orientamento strategico e organizzazione della scuola

Subarea: Missione e obiettivi prioritari

Domande Guida
La missione dell'istituto e le prioritari sono definite chiaramente?
La missione dell'istituto e le prioritari sono condivise all'interno della comunità scolastica? Sono rese note anche all'esterno, presso le famiglie e il territorio?

Punti di Forza (Digitare al max 1500 caratteri)	Punti di Debolezza (Digitare al max 1500 caratteri)
<p>L'Istituto definisce la mission e la vision nel rispetto delle Indicazioni Nazionali per il curricolo. Analizzando i bisogni formativi del territorio, la domanda delle famiglie e le esigenze degli alunni, elabora un Piano di Offerta Formativa, flessibile e annualmente ridefinito in base alle priorità, con l'obiettivo di sviluppare una scuola a lungo termine che accompagni e sostenga il percorso di formazione personale dello studente e gli fornisca le competenze indispensabili per essere protagonista all'interno del proprio contesto economico e sociale.</p> <p>La definizione della mission e della vision, che coinvolge tutti gli operatori dell'Istituto, sono inserite sistematicamente nel POF. Sono inoltre consultabili sul sito web della scuola.</p> <p>Dal Questionario Genitori emerge che le priorità, le linee educative e i valori da trasmettere sono ampiamente condivisi sia presso le famiglie che il territorio, nell'ambito del quale la scuola ha stipulato accordi formalizzati con diverse tipologie di soggetti (associazioni sportive, culturali, Autonomie locali, Università).</p>	<p>L'attenzione e partecipazione da parte del personale alle azioni che riguardano la scuola, e nello specifico i processi, l'autovalutazione, il miglioramento, sono parziali. Solo il 30% degli insegnanti ha compilato il Questionario Docenti.</p>

Subarea: Controllo dei processi

Domande Guida
In che modo la scuola pianifica le azioni per il raggiungimento dei propri obiettivi?
In che modo la scuola monitora lo stato di avanzamento per il raggiungimento degli obiettivi? Quali meccanismi e strumenti di controllo sono adottati?

Punti di Forza (Digitare al max 1500 caratteri)	Punti di Debolezza (Digitare al max 1500 caratteri)
<p>Le azioni per il raggiungimento dei propri obiettivi vengono pianificate da commissioni o gruppi di lavoro formati dalle Funzioni Strumentali e dai collaboratori di plesso che fanno riferimento al Dirigente Scolastico.</p> <p>L'efficacia delle azioni, negli ultimi tre anni, è stata monitorata attraverso attività di autovalutazione (CAF e Progetto "Valutazione e Miglioramento") e la somministrazione di un questionario di gradimento ai docenti, genitori e alunni (i risultati ottenuti pubblicati sul sito ufficiale della scuola).</p> <p>A seguito del monitoraggio la scuola ha prodotto un piano di miglioramento.</p>	<p>Le azioni per il raggiungimento dei propri obiettivi stabilite nel piano di miglioramento prodotto a seguito del progetto "Valutazione e Miglioramento" non vengono monitorate o ridefinite in base alla situazione attuale.</p>

Subarea: Organizzazione delle risorse umane

3.5.a Gestione delle funzioni strumentali

3.5.a.1 Modalita' di distribuzione delle risorse per le funzioni strumentali

Modalita' di distribuzione delle risorse per le funzioni strumentali				
		Riferimento Provinciale %	Riferimento Regionale %	Riferimento Nazionale %
Validi	Meno di 500 €	21,1	21,8	26,5
	Tra 500 e 700 €	37	35,8	32,5
	Tra 700 e 1000 €	31,8	31,3	28,8
	Più di 1000 €	10,1	11,1	12,3
	n.d.			
Situazione della scuola: NAIC83600Q		Tra 500 e 700 €		

3.5.b Gestione del Fondo di Istituto

3.5.b.1 Ripartizione del FIS tra insegnanti e personale ATA

Istituto:NAIC83600Q % - Ripartizione del FIS tra insegnanti e personale ATA				
opzione	Situazione della scuola: NAIC83600Q %	Riferimento Provinciale %	Riferimento Regionale %	Riferimento Nazionale %
Percentuale del FIS per gli insegnanti	70,00	69,6	70,5	72,8
Percentuale del FIS per gli ATA	30,00	30,5	29,6	27,3

3.5.b.2 Quota di insegnanti che percepisce il FIS

Istituto:NAIC83600Q % - Quota di insegnanti che percepisce il FIS				
opzione	Situazione della scuola: NAIC83600Q %	Riferimento Provinciale %	Riferimento Regionale %	Riferimento Nazionale %
Percentuale di insegnanti che usufruisce del FIS (rispetto al totale degli insegnanti)	113,79	56,8	61,6	70,4

3.5.b.3 Quota di personale ATA che percepisce il FIS

Istituto:NAIC83600Q % - Quota di personale ATA che percepisce il FIS				
opzione	Situazione della scuola: NAIC83600Q %	Riferimento Provinciale %	Riferimento Regionale %	Riferimento Nazionale %
Percentuale di personale ATA che usufruisce del FIS (rispetto al totale degli ATA)	73,33	77,3	78	82,7

3.5.b.4 Insegnanti che percepiscono piu' di 500 euro di FIS

Istituto:NAIC83600Q % - Insegnanti che percepiscono piu' di 500 euro di FIS				
opzione	Situazione della scuola: NAIC83600Q %	Riferimento Provinciale %	Riferimento Regionale %	Riferimento Nazionale %
Percentuale insegnanti che percepisce più di 500€ (rispetto al totale degli insegnanti che usufruisce del FIS)	7,58	29,2	29,7	22,8

3.5.b.5 Personale ATA che percepisce piu' di 500 euro di FIS

Istituto:NAIC83600Q % - Personale ATA che percepisce piu' di 500 euro di FIS				
opzione	Situazione della scuola: NAIC83600Q %	Riferimento Provinciale %	Riferimento Regionale %	Riferimento Nazionale %
Percentuale ATA che percepisce più di 500€ (rispetto al totale del personale ATA che usufruisce del FIS)	45,45	47	48,3	34,9

3.5.c Processi decisionali

3.5.c.2 Modi dei processi decisionali - Scegliere le attivita' per ampliare l'offerta formativa

Istituto:NAIC83600Q - Modi dei processi decisionali - Scegliere le attivita' per ampliare l'offerta formativa				
opzione	Situazione della scuola: NAIC83600Q	Riferimento Provinciale %	Riferimento Regionale %	Riferimento Nazionale %
Collegio dei docenti	Si	91,4	90,8	90,5
Consiglio di istituto	No	23,8	23	18,9
Consigli di classe/interclasse	No	22,1	25,6	34,3
Il Dirigente scolastico	No	16,3	14,6	12,8
Lo staff del Dirigente scolastico	No	11,7	10,7	10,6
Un gruppo di lavoro, dipartimento o commissione	Si	14,3	15,2	14,8
I singoli insegnanti	No	5,7	5,3	7,2

3.5.c.2 Modi dei processi decisionali - Definire l'articolazione oraria

Istituto:NAIC83600Q - Modi dei processi decisionali - Definire l'articolazione oraria				
opzione	Situazione della scuola: NAIC83600Q	Riferimento Provinciale %	Riferimento Regionale %	Riferimento Nazionale %
Collegio dei docenti	No	69,1	71,8	71,4
Consiglio di istituto	Si	63,3	62,3	62
Consigli di classe/interclasse	No	2	1,7	3,1
Il Dirigente scolastico	No	33,8	32,8	29
Lo staff del Dirigente scolastico	No	9,2	8,7	10,6
Un gruppo di lavoro, dipartimento o commissione	Si	8,9	9,7	10
I singoli insegnanti	No	0,3	0,6	0,6

3.5.c.2 Modi dei processi decisionali - Scegliere le modalita' di lavoro degli studenti

Istituto:NAIC83600Q - Modi dei processi decisionali - Scegliere le modalita' di lavoro degli studenti				
opzione	Situazione della scuola: NAIC83600Q	Riferimento Provinciale %	Riferimento Regionale %	Riferimento Nazionale %
Collegio dei docenti	Si	63	60,5	51,3
Consiglio di istituto	No	1,7	1,9	1,3
Consigli di classe/interclasse	Si	60,5	59,7	70,8
Il Dirigente scolastico	No	9,7	10,1	5,9
Lo staff del Dirigente scolastico	No	3,7	3,3	2,6
Un gruppo di lavoro, dipartimento o commissione	No	13,2	14,7	12,6
I singoli insegnanti	No	24,4	26,2	36,7

3.5.c.2 Modi dei processi decisionali - Progettare i contenuti del curricolo

Istituto:NAIC83600Q - Modi dei processi decisionali - Progettare i contenuti del curricolo				
opzione	Situazione della scuola: NAIC83600Q	Riferimento Provinciale %	Riferimento Regionale %	Riferimento Nazionale %
Collegio dei docenti	No	60,2	63,3	59,9
Consiglio di istituto	No	0,9	0,7	0,6
Consigli di classe/interclasse	Si	38,7	33,8	32
Il Dirigente scolastico	No	11,5	10,1	5,6
Lo staff del Dirigente scolastico	No	5,2	6,4	4
Un gruppo di lavoro, dipartimento o commissione	Si	54,4	55,1	65,3
I singoli insegnanti	No	9,5	11,6	15,1

3.5.c.2 Modi dei processi decisionali - Stabilire l'impostazione della valutazione degli studenti

Istituto:NAIC83600Q - Modi dei processi decisionali - Stabilire l'impostazione della valutazione degli studenti				
opzione	Situazione della scuola: NAIC83600Q	Riferimento Provinciale %	Riferimento Regionale %	Riferimento Nazionale %
Collegio dei docenti	Si	86,2	88,9	89,9
Consiglio di istituto	No	2	1,9	1,3
Consigli di classe/interclasse	Si	35,5	33,7	35,9
Il Dirigente scolastico	No	19,2	18,5	13,2
Lo staff del Dirigente scolastico	No	6,6	6,5	4,6
Un gruppo di lavoro, dipartimento o commissione	No	31,5	30,6	35,3
I singoli insegnanti	No	3,2	2,7	4,1

3.5.c.2 Modi dei processi decisionali - Definire i criteri per la formazione delle classi

Istituto:NAIC83600Q - Modi dei processi decisionali - Definire i criteri per la formazione delle classi				
opzione	Situazione della scuola: NAIC83600Q	Riferimento Provinciale %	Riferimento Regionale %	Riferimento Nazionale %
Collegio dei docenti	Si	78,8	77,5	77,3
Consiglio di istituto	Si	68,8	72,1	67,3
Consigli di classe/interclasse	No	1,7	1,6	2
Il Dirigente scolastico	No	25,8	25,1	21
Lo staff del Dirigente scolastico	No	3,7	4,2	5,4
Un gruppo di lavoro, dipartimento o commissione	No	9,2	7,2	14,7
I singoli insegnanti	No	0,3	0,1	0,1

3.5.c.2 Modi dei processi decisionali - Individuare come ripartire i fondi del bilancio scolastico

Istituto:NAIC83600Q - Modi dei processi decisionali - Individuare come ripartire i fondi del bilancio scolastico				
opzione	Situazione della scuola: NAIC83600Q	Riferimento Provinciale %	Riferimento Regionale %	Riferimento Nazionale %
Collegio dei docenti	Si	30,1	32,1	24,1
Consiglio di istituto	No	60,7	62,6	59,9
Consigli di classe/interclasse	No	0	0,7	0,7
Il Dirigente scolastico	Si	74,8	71,1	72,3
Lo staff del Dirigente scolastico	No	13,8	14,5	25,3
Un gruppo di lavoro, dipartimento o commissione	No	3,2	2,6	3,5
I singoli insegnanti	No	0	0	0

3.5.c.2 Modi dei processi decisionali - Coordinare l'elaborazione dei metodi didattici

Istituto:NAIC83600Q - Modi dei processi decisionali - Coordinare l'elaborazione dei metodi didattici				
opzione	Situazione della scuola: NAIC83600Q	Riferimento Provinciale %	Riferimento Regionale %	Riferimento Nazionale %
Collegio dei docenti	Si	36,4	36	34
Consiglio di istituto	No	1,4	1,2	0,6
Consigli di classe/interclasse	No	36,1	37	41,5
Il Dirigente scolastico	No	21,2	24,4	22,5
Lo staff del Dirigente scolastico	No	18,6	19,1	14,6
Un gruppo di lavoro, dipartimento o commissione	Si	40,4	39	42,1
I singoli insegnanti	No	18,3	17,2	18,3

3.5.c.2 Modi dei processi decisionali - Scegliere gli argomenti per l'aggiornamento degli insegnanti

Istituto:NAIC83600Q - Modi dei processi decisionali - Scegliere gli argomenti per l'aggiornamento degli insegnanti				
opzione	Situazione della scuola: NAIC83600Q	Riferimento Provinciale %	Riferimento Regionale %	Riferimento Nazionale %
Collegio dei docenti	Si	92,6	92,3	90,5
Consiglio di istituto	No	1,4	1,2	1,3
Consigli di classe/interclasse	No	3,4	3,9	3,4
Il Dirigente scolastico	Si	42,4	40,3	42,8
Lo staff del Dirigente scolastico	No	15,8	17,9	21,7
Un gruppo di lavoro, dipartimento o commissione	No	13,2	14,7	14,5
I singoli insegnanti	No	7,2	6,9	7,4

3.5.d Impatto delle assenze degli insegnanti sull'organizzazione

3.5.d.1234 Impatto delle assenze degli insegnanti sull'organizzazione-PRIMARIA

Istituto:NAIC83600Q % - Impatto delle assenze degli insegnanti sull'organizzazione-PRIMARIA				
opzione	Situazione della scuola: NAIC83600Q %	Riferimento Provinciale %	Riferimento Regionale %	Riferimento Nazionale %
Percentuale di ore di supplenza svolte dagli insegnanti esterni	n.d.	32,6	36,6	55,6
Percentuale di ore di supplenza retribuite svolte dagli insegnanti interni	n.d.	2,3	2,4	2,6
Percentuale di ore di supplenza non retribuite svolte dagli insegnanti interni	100	29,4	29,8	24,3
Percentuale di ore non coperte	n.d.	36,4	31,9	18,5

3.5.d.1234 Impatto delle assenze degli insegnanti sull'organizzazione-SECONDARIA

Istituto:NAIC83600Q % - Impatto delle assenze degli insegnanti sull'organizzazione-SECONDARIA				
opzione	Situazione della scuola: NAIC83600Q %	Riferimento Provinciale %	Riferimento Regionale %	Riferimento Nazionale %
Percentuale di ore di supplenza svolte dagli insegnanti esterni	n.d.	21,3	23,4	40,1
Percentuale di ore di supplenza retribuite svolte dagli insegnanti interni	n.d.	6,8	8	8,8
Percentuale di ore di supplenza non retribuite svolte dagli insegnanti interni	100	36,9	37,3	29,6
Percentuale di ore non coperte	n.d.	37,3	34,2	23,6

Domande Guida

C'e' una chiara divisione dei compiti (o delle aree di attivita') tra i docenti con incarichi di responsabilita'?

C'e' una chiara divisione dei compiti (o delle aree di attivita') tra il personale ATA?

Punti di Forza (Digitare al max 1500 caratteri)	Punti di Debolezza (Digitare al max 1500 caratteri)
Si evidenzia una chiara suddivisione dei compiti tra docenti con incarichi di responsabilità. Inoltre, i continui incontri che avvengono tra tali docenti nei gruppi di lavoro definiscono ancor più le aree nelle quali ciascuno agisce, da solo o in collaborazione con gli altri.	Non emergono particolari punti di debolezza.

Subarea: Gestione delle risorse economiche

3.5.e Progetti realizzati

3.5.e.1 Ampiezza dell'offerta dei progetti

Istituto:NAIC83600Q - Ampiezza dell'offerta dei progetti				
opzione	Situazione della scuola: NAIC83600Q	Riferimento Provinciale	Riferimento Regionale	Riferimento Nazionale
Ampiezza dell'offerta dei progetti	4	5,37	5,7	10,39

3.5.e.2 Indice di frammentazione dei progetti

Istituto:NAIC83600Q - Indice di frammentazione dei progetti				
opzione	Situazione della scuola: NAIC83600Q	Riferimento Provinciale	Riferimento Regionale	Riferimento Nazionale
Indice di frammentazione dei progetti - spesa media per progetto (in euro)	13186,00	9169,55	8729,91	7851,74

3.5.e.3 Indice di spesa dei progetti per alunno

Istituto:NAIC83600Q - Indice di spesa dei progetti per alunno				
opzione	Situazione della scuola: NAIC83600Q	Riferimento Provinciale	Riferimento Regionale	Riferimento Nazionale
Indice di spesa per progetti per alunno (in euro)	118,00	50,88	51,9	84,12

3.5.e.4 Indice di spesa per la retribuzione del personale nei progetti

Istituto:NAIC83600Q % - Indice di spesa per la retribuzione del personale nei progetti				
opzione	Situazione della scuola: NAIC83600Q %	Riferimento Provinciale %	Riferimento Regionale %	Riferimento Nazionale %
Indice di spesa per la retribuzione del personale nei progetti	12,97	20,54	19,71	16,87

3.5.f Progetti prioritari

3.5.f.1 Tipologia relativa dei progetti

Istituto:NAIC83600Q - Tipologia relativa dei progetti				
opzione	Situazione della scuola: NAIC83600Q	Riferimento Provinciale (% scuole che ha realizzato progetti per argomento)	Riferimento Regionale (% scuole che ha realizzato progetti per argomento)	Riferimento Nazionale (% scuole che ha realizzato progetti per argomento)
Formazione e aggiornamento del personale	0	16,6	18,5	15,5
Abilita' linguistiche/lettura/biblioteca	0	14,6	16	13,3
Abilita' logico-matematiche e scientifiche	1	8,3	10	9,4
Prevenzione del disagio - inclusione	0	28,1	23	48,5
Lingue straniere	0	23,8	23,7	28,4
Tecnologie informatiche (TIC)	0	7,2	8,2	11,6
Attivita' artistico-espressive	2	39	41,6	36,6
Educazione alla convivenza civile	0	30,7	27,5	27,3
Sport	0	18,9	20,5	20,6
Orientamento - accoglienza - continuita'	0	11,5	10,1	14,9
Progetto trasversale d'istituto	0	12,3	12,9	17
Altri argomenti	0	14,9	17,1	17,2

3.5.f.2 Durata media dei progetti

Istituto:NAIC83600Q - Durata media dei progetti				
opzione	Situazione della scuola: NAIC83600Q	Riferimento Provinciale	Riferimento Regionale	Riferimento Nazionale
Durata media dei progetti (in anni)	n.d.	1,2	1,3	2,6

3.5.f.3 Indice di concentrazione della spesa per i progetti

Istituto:NAIC83600Q % - Indice di concentrazione della spesa per i progetti				
opzione	Situazione della scuola: NAIC83600Q %	Riferimento Provinciale %	Riferimento Regionale %	Riferimento Nazionale %
Indice di concentrazione della spesa per i progetti - percentuale di spesa per i 3 progetti più importanti	9,36	49,3	45,7	39,7

3.5.f.4 Importanza relativa dei progetti

Istituto:NAIC83600Q - Importanza relativa dei progetti	
	Situazione della scuola: NAIC83600Q
Progetto 1	E' venuto incontro alle richieste di alcune famiglie che avevano proposto lo studio dell'arpa per i propri figli (Secondaria di I grado).
Progetto 2	Ha avuto come obiettivo il recupero delle conoscenze di base di matematica e italiano per gli alunni in difficolta' (Primaria)
Progetto 3	Ha avvicinato gli alunni della Primaria alla conoscenza del linguaggio musicale e all'utilizzo di uno strumento, da approfondire eventualmente nella Secondaria di I grado

3.5.f.5 Coinvolgimento relativo nei progetti

Coinvolgimento relativo nei progetti				
		Riferimento Provinciale %	Riferimento Regionale %	Riferimento Nazionale %
Validi	Nessun coinvolgimento	49,6	52,3	25,1
	Basso coinvolgimento	22,1	21	18,3
	Alto coinvolgimento	28,4	26,7	56,6
Situazione della scuola: NAIC83600Q		Basso coinvolgimento		

Domande Guida

Quale coerenza tra le scelte educative adottate (es. Piano dell'Offerta Formativa) e l'allocazione delle risorse economiche (es. programma annuale)?

Le spese per i progetti si concentrano sulle tematiche ritenute prioritarie dalla scuola?


Punti di Forza (Digitare al max 1500 caratteri)

C'è da premettere che per l'a.s. 2013/14 la scuola, a causa della scarsità di risorse, ha deciso di concentrare la propria spesa per i progetti principalmente alla Primaria. Coerenza tra le scelte educative adottate e l'allocazione delle risorse economiche sta nel fatto che la Secondaria di I grado è a indirizzo musicale; il progetto di musica alla Primaria ha avvicinato gli alunni alla conoscenza del linguaggio musicale, all'utilizzo di uno strumento, da approfondire eventualmente negli anni successivi. Sebbene alla Secondaria di I grado ci sia lo studio di chitarra, pianoforte, violino e flauto, si è deciso di avviare un progetto di arpa (già attivato da diversi anni), venendo incontro a quelle che sono state le richieste di molte famiglie. Altra priorità è stata il recupero delle conoscenze di base di matematica e italiano per gli alunni della Primaria. Un progetto di tale tipologia è venuto incontro a alle richieste delle maestre, che avevano evidenziato molti alunni in difficoltà nelle abilità logico matematiche e linguistiche. Questi sono, in sintesi, i criteri seguiti per la tipologia dei progetti attivati.

Punti di Debolezza (Digitare al max 1500 caratteri)

Non ci sono stati corsi di recupero e potenziamento alla Secondaria di I grado. Emerge anche dal Questionario Scuola tali attività sono state svolte soltanto in orario curricolare.

Rubrica di valutazione e Motivazione del giudizio assegnato

Rubrica di Valutazione	
Criterio di qualità: La scuola individua le prioritari da raggiungere e le persegue dotandosi di sistemi di controllo e monitoraggio, individuando ruoli di responsabilita' e compiti per il personale, convogliando le risorse economiche sulle azioni ritenute prioritarie.	Situazione della scuola
La missione della scuola e le prioritari non sono state definite oppure sono state definite in modo vago. Non sono presenti forme di controllo o monitoraggio delle azioni. La definizione delle responsabilita' e dei compiti tra le diverse componenti scolastiche e' poco chiara o non e' funzionale all'organizzazione delle attivita'. Le risorse economiche e materiali sono sottoutilizzate, oppure sono disperse nella realizzazione di molteplici attivita' e non sono indirizzate al raggiungimento degli obiettivi prioritari.	1 - Molto critica
	2 -
La scuola ha definito la missione e le prioritari, anche se la loro condivisione nella comunita' scolastica e con le famiglie e il territorio e' da migliorare. Il controllo e il monitoraggio delle azioni sono attuati in modo non strutturato. e' presente una definizione delle responsabilita' e dei compiti tra le diverse componenti scolastiche, anche se non tutti i compiti sono chiari e funzionali all'organizzazione delle attivita'. Le risorse economiche e materiali sono convogliate solo parzialmente nel perseguimento degli obiettivi prioritari dell'istituto.	3 - Con qualche criticita'
	4 - 
La scuola ha definito la missione e le prioritari; queste sono condivise nella comunita' scolastica, con le famiglie e il territorio. La scuola utilizza forme di controllo strategico o monitoraggio dell'azione. Responsabilita' e compiti delle diverse componenti scolastiche sono individuati chiaramente. Una buona parte delle risorse economiche e' impiegata per il raggiungimento degli obiettivi prioritari della scuola. La scuola e' impegnata a raccogliere finanziamenti aggiuntivi oltre quelli provenienti dal MIUR.	5 - Positiva
	6 -
La scuola ha definito la missione e le prioritari e queste sono condivise nella comunita' scolastica, con le famiglie e il territorio. Per raggiungere tali prioritari la scuola ha individuato una serie di strategie e azioni. La scuola utilizza forme di controllo strategico o di monitoraggio dell'azione, che permettono di riorientare le strategie e riprogettare le azioni. Responsabilita' e compiti sono individuati chiaramente e sono funzionali alle attivita' e alle prioritari. Le risorse economiche e materiali della scuola sono sfruttate al meglio e sono convogliate nella realizzazione delle prioritari. La scuola e' impegnata a raccogliere finanziamenti aggiuntivi oltre quelli provenienti dal MIUR e li investe per il perseguimento della propria missione.	7 - Eccellente

Motivazione del giudizio assegnato

La scuola ha definito la missione e la vision. Analizzando i bisogni formativi del territorio, la domanda delle famiglie e le esigenze degli alunni, elabora un Piano di Offerta Formativa, flessibile e annualmente ridefinito in base alle prioritari, con l'obiettivo di sviluppare una scuola a lungo termine che accompagni e sostenga il percorso di formazione personale dello studente e gli fornisca le competenze indispensabili per essere protagonista all'interno del proprio contesto economico e sociale. La scuola utilizza forme di controllo e monitoraggio dell'azione attraverso gruppi di docenti con incarichi di responsabilita', questionari di gradimento rivolti a docenti, genitori e alunni, e la partecipazione a progetti di autovalutazione quali CAF e "Valutazione e Miglioramento". Responsabilita' e compiti delle diverse componenti scolastiche sono individuati chiaramente. Una buona parte delle risorse economiche e' impiegata per il raggiungimento degli obiettivi prioritari della scuola.

3B.6 Sviluppo e valorizzazione delle risorse umane

Subarea: Formazione

3.6.a Offerta di formazione per gli insegnanti

3.6.a.1 Ampiezza dell'offerta di formazione per gli insegnanti

Istituto:NAIC83600Q - Ampiezza dell'offerta di formazione per gli insegnanti				
opzione	Situazione della scuola: NAIC83600Q	Riferimento Provinciale	Riferimento Regionale	Riferimento Nazionale
Numero di progetti di formazione per gli insegnanti	n.d.	1,9	1,8	2,3

3.6.a.2 Tipologia degli argomenti della formazione

Istituto:NAIC83600Q - Tipologia degli argomenti della formazione				
opzione	Situazione della scuola: NAIC83600Q	Riferimento Provinciale (% scuole che ha realizzato progetti per argomento)	Riferimento Regionale (% scuole che ha realizzato progetti per argomento)	Riferimento Nazionale (% scuole che ha realizzato progetti per argomento)
Curricolo e discipline	0	14	15,3	21,7
Temi multidisciplinari	0	2,9	3	6
Metodologia - Didattica generale	0	4,9	6,6	15,3
Valutazione degli apprendimenti, certificazione delle competenze, valutazione interna - autovalutazione	0	1,4	2,9	5,6
Tecnologie informatiche e loro applicazione all'attivit� didattica	0	18,9	17,3	21,1
Aspetti normativi e ordinamenti scolastici	0	38,1	34,5	46
Inclusione studenti con disabilit�	0	13,8	14,6	16,5
Inclusione studenti con cittadinanza non italiana	0	0,6	0,7	2,2
Orientamento	0	0,9	0,6	1,2
Altro	0	5,4	6,4	9,8

3.6.a.3 Insegnanti coinvolti nella formazione

Istituto:NAIC83600Q % - Insegnanti coinvolti nella formazione				
opzione	Situazione della scuola: NAIC83600Q %	Riferimento Provinciale %	Riferimento Regionale %	Riferimento Nazionale %
Percentuale media di insegnanti coinvolti nei progetti di formazione o aggiornamento attivati	n.d.	40,6	39,9	34,1

3.6.a.4 Spesa media per insegnante per la formazione

Istituto:NAIC83600Q - Spesa media per insegnante per la formazione				
opzione	Situazione della scuola: NAIC83600Q	Riferimento Provinciale	Riferimento Regionale	Riferimento Nazionale
Spesa media per insegnante per progetti di formazione (in euro)	n.d.	40,7	42,8	36,8

3.6.a.5 Numero medio di ore di formazione per insegnante

Istituto:NAIC83600Q - Numero medio di ore di formazione per insegnante				
opzione	Situazione della scuola: NAIC83600Q	Riferimento Provinciale	Riferimento Regionale	Riferimento Nazionale
Numero medio di ore di formazione per insegnante	n.d.	0,5	0,5	0,5

Domande Guida

La scuola raccoglie le esigenze formative dei docenti e del personale ATA?

Quali temi per la formazione la scuola promuove e perché (es. curriculum e competenze, bisogni educativi speciali, tecnologie didattiche, ecc.)?

Qual è la qualità delle iniziative di formazione promosse dalla scuola?

Quali ricadute hanno le iniziative di formazione nell'attività ordinaria della scuola?

Punti di Forza (Digitare al max 1500 caratteri)

Non sono presenti punti di forza, dal momento che nel corso dell'a.s. 2013-2014 l'IC Gemito non ha finanziato progetti per la formazione di docenti e del personale ATA.

L'unico progetto attivato, ma P.O.N. obiettivo D.1 (Accrescere la diffusione, l'accesso e l'uso della società dell'informazione nella scuola) è stato: "Verso i nativi digitali" Percorso formativo rivolto al personale della scuola sulla nuova tecnologia della comunicazione (monte ore:30).

Nell'a.s. 2012-2013, su richiesta dei docenti (indagine fatta con un questionario), era stato attivato un altro P.O.N. obiettivo D.1 "Touch and go" per incrementare l'uso delle tecnologie e in particolare della LIM. Al termine del corso il personale che partecipato ha sostenuto un esame per il conseguimento di un attestato.

La ricaduta è stato un utilizzo maggiore delle LIM. Ne è conseguita una partecipazione e un coinvolgimento maggiori degli studenti nelle attività didattiche. tale dato emerge nella maggior parte delle relazioni finali dei docenti.

Punti di Debolezza (Digitare al max 1500 caratteri)

Nel corso dell'a.s. 2013-2014 l'IC Gemito non ha finanziato progetti per la formazione di docenti o del personale ATA. Motivo: scarsità dei fondi a disposizione.

Subarea: Valorizzazione delle competenze**Domande Guida**

La scuola raccoglie le competenze del personale (es. curriculum, esperienze formative, corsi frequentati)?

Come sono valorizzate le risorse umane?

La scuola utilizza il curriculum o le esperienze formative fatte dai docenti per una migliore gestione delle risorse umane (es. assegnazione di incarichi, suddivisione del personale)?

Punti di Forza (Digitare al max 1500 caratteri)

Gli incarichi, la formazione delle commissioni, le funzioni strumentali vengono assegnate in base alle competenze che vengono dichiarate da ogni candidato.

Punti di Debolezza (Digitare al max 1500 caratteri)

La scuola non raccoglie le competenze (curriculum, esperienze formative, corsi frequentati) del personale in maniera sistematica.

Subarea: Collaborazione tra insegnanti

3.6.b Gruppi di lavoro degli insegnanti

3.6.b.1 Tipologia degli argomenti dei gruppi di lavoro

Istituto:NAIC83600Q - Tipologia degli argomenti dei gruppi di lavoro				
opzione	Situazione della scuola: NAIC83600Q	Riferimento Provinciale (% scuole che ha attivato gruppi per argomento)	Riferimento Regionale (% scuole che ha attivato gruppi per argomento)	Riferimento Nazionale (% scuole che ha attivato gruppi per argomento)
Criteri comuni per la valutazione degli studenti	Si	63,6	64,6	53,5
Curricolo verticale	Si	56,2	58,5	61,1
Competenze in ingresso e in uscita	Si	51,6	52,6	48,9
Accoglienza	No	68,2	64,3	60,5
Orientamento	Si	64,8	64,7	71,1
Raccordo con il territorio	Si	74,8	73,4	65
Piano dell'offerta formativa	Si	85,4	84,7	84,7
Temi disciplinari	No	29,5	32,8	29,9
Temi multidisciplinari	No	32,7	34,8	29,3
Continuita'	Si	81,4	79,8	81,7
Inclusione	Si	85,7	84,7	90,3

3.6.b.2 Varieta' degli argomenti per i quali e' stato attivato un gruppo di lavoro

Varieta' degli argomenti per i quali e' stato attivato un gruppo di lavoro				
		Riferimento Provinciale %	Riferimento Regionale %	Riferimento Nazionale %
Validi	Nessun gruppo di lavoro indicato	6	6,9	4,3
	Bassa varieta' (fino a 3 argomenti)	11,2	11,7	10,2
	Media varieta' (da 4 a 6 argomenti)	23,5	21	28,4
	Alta varieta' (più di 6 argomenti)	59,3	60,4	57,1
Situazione della scuola: NAIC83600Q		Alta varieta' (piu' di 6 argomenti)		

3.6.b.3 Partecipazione degli insegnanti a gruppi di lavoro

Istituto:NAIC83600Q % - Partecipazione degli insegnanti a gruppi di lavoro				
opzione	Situazione della scuola: NAIC83600Q %	Riferimento Provinciale (% scuole che ha attivato gruppi per argomento)	Riferimento Regionale (% scuole che ha attivato gruppi per argomento)	Riferimento Nazionale (% scuole che ha attivato gruppi per argomento)
Criteri comuni per la valutazione degli studenti	19	6,1	7,7	6,9
Curricolo verticale	19	5,2	7	9,9
Competenze in ingresso ed in uscita	19	4,7	6,2	6,6
Accoglienza	0	5,7	6,1	7
Orientamento	3	2,8	3,6	4,4
Raccordo con il territorio	7	3,5	3,7	4,7
Piano dell'offerta formativa	2	5,4	6,6	7
Temi disciplinari	0	3,1	4,1	5
Temi multidisciplinari	0	3,1	4	4,1
Continuita'	3	5	6,6	9,4
Inclusione	3	7,1	8,5	11,2

Domande Guida

La scuola incentiva la partecipazione dei docenti a gruppi di lavoro? Su quali tematiche? Con quali modalita' organizzative (es. Dipartimenti, gruppi di docenti per classi parallele, gruppi spontanei, ecc.)?

I gruppi di lavoro composti da insegnanti producono materiali o esiti utili alla scuola?

La scuola mette a disposizione dei docenti spazi per la condivisione di strumenti e materiali didattici?

La condivisione di strumenti e materiali tra i docenti e' ritenuta adeguata?


Punti di Forza (Digitare al max 1500 caratteri)

Nella scuola sono presenti diversi gruppi di lavoro. C'è ad esempio una commissione che ad inizio anno analizza ed eventualmente rivede i criteri comuni per la valutazione degli studenti, il curricolo verticale, le competenze in ingresso e in uscita. Tale commissione, abbastanza numerosa (11), comprende figure strumentali e docenti di differenti livelli di scuola. I documenti prodotti vengono poi inseriti nel POF.

Punti di Debolezza (Digitare al max 1500 caratteri)

Non sono presenti gruppi o commissioni che lavorano su temi disciplinari o multidisciplinari. Non viene quindi prodotto del materiale didattico condiviso. Questa debolezza è anche percepita nel Questionario Docenti, in cui si mette in evidenza uno scarso confronto con i colleghi dello stesso ambito disciplinare o dipartimento e uno scambio raro di materiale per l'insegnamento

Rubrica di valutazione e Motivazione del giudizio assegnato

Rubrica di Valutazione		
Criterio di qualità: La scuola valorizza le risorse professionali tenendo conto delle competenze per l'assegnazione degli incarichi, promuovendo percorsi formativi di qualità, incentivando la collaborazione tra pari.	Situazione della scuola	
La scuola non promuove iniziative di formazione per i docenti, oppure le iniziative attivate non sono in relazione ai bisogni formativi del personale o sono di scarsa qualità. Non sono presenti gruppi di lavoro composti da docenti, oppure i gruppi non producono esiti utili alla scuola. Non ci sono spazi per la condivisione di materiali didattici tra docenti. Lo scambio e il confronto professionale tra docenti è scarso.		1 - Molto critica
		2 -
La scuola promuove iniziative formative per i docenti. Le proposte formative sono di qualità sufficiente, anche se incontrano solo in parte i bisogni formativi dei docenti. Nella scuola sono presenti gruppi di lavoro composti da insegnanti, anche se la qualità dei materiali o degli esiti che producono è disomogenea/da migliorare. Sono presenti spazi per la condivisione di materiali didattici, anche se la varietà e qualità dei materiali è da incrementare. Lo scambio e il confronto professionale tra docenti è presente ma non diffuso (es. riguarda solo alcune sezioni, solo alcuni dipartimenti, ecc.).		3 - Con qualche criticità
		4 -
La scuola realizza iniziative formative per i docenti. Le proposte formative sono di buona qualità e rispondono ai bisogni formativi dei docenti. La scuola valorizza il personale tenendo conto, per l'assegnazione di alcuni incarichi, delle competenze possedute. Nella scuola sono presenti gruppi di lavoro composti da insegnanti, che producono materiali o esiti di buona qualità. Sono presenti spazi per il confronto professionale tra colleghi, e i materiali didattici a disposizione sono vari e di buona qualità. La scuola promuove lo scambio e il confronto tra docenti.		5 - Positiva
		6 -
La scuola rileva i bisogni formativi del personale e ne tiene conto per la definizione di iniziative formative. Queste sono di qualità elevata. La formazione ha avuto ricadute positive sulle attività scolastiche. La scuola valorizza il personale assegnando gli incarichi sulla base delle competenze possedute. Nella scuola sono presenti più gruppi di lavoro composti da insegnanti, che producono materiali/strumenti di qualità eccellente, utili per la comunità professionale. Sono presenti spazi per il confronto tra colleghi, i materiali didattici disponibili sono molto vari, compresi quelli prodotti dai docenti stessi che sono condivisi. La scuola promuove efficacemente lo scambio e il confronto tra docenti.		7 - Eccellente

Motivazione del giudizio assegnato

La scuola, nell'anno 2013/14 e nel corrente anno non ha promosso iniziative formative per i docenti a proprie spese. C'è tuttavia da segnalare l'attivazione di progetti P.O.N. rivolti al personale della scuola sulla nuova tecnologia della comunicazione negli a.s. 2012-13 e 2013-14. Tali corsi venivano incontro alle richieste e ai bisogni formativi dei docenti.

Nella scuola sono presenti gruppi di lavoro composti da insegnanti, anche se la qualità dei materiali o degli esiti che producono è disomogenea. Non sono presenti spazi per la condivisione di materiali didattici. Lo scambio e il confronto professionale tra docenti è presente ma non diffuso (es. riguarda solo alcune sezioni, solo alcuni dipartimenti, ecc.).

3B.7 Integrazione con il territorio e rapporti con le famiglie

Subarea: Collaborazione con il territorio

3.7.a Reti di scuole

3.7.a.1 Partecipazione a reti di scuole

Partecipazione a reti di scuole				
		Riferimento Provinciale %	Riferimento Regionale %	Riferimento Nazionale %
Validi	Nessuna partecipazione	36,1	32,4	12,5
	Bassa partecipazione (1-2 reti)	48,7	54,9	42,1
	Media partecipazione (3-4 reti)	13,2	10,7	28,7
	Alta partecipazione (5-6 reti)	2	2	16,7
Situazione della scuola: NAIC83600Q		Nessuna partecipazione a reti		

3.7.a.2 Reti di cui la scuola e' capofila

Reti di cui la scuola e' capofila				
		Riferimento Provinciale %	Riferimento Regionale %	Riferimento Nazionale %
Validi	Mai capofila	65	68,8	63,8
	Capofila per una rete	25,6	24,4	25,7
	Capofila per più reti	9,4	6,8	10,6
	n.d.			
Situazione della scuola: NAIC83600Q	n.d.			

3.7.a.3 Apertura delle reti ad enti o altri soggetti

Apertura delle reti ad enti o altri soggetti				
		Riferimento Provinciale %	Riferimento Regionale %	Riferimento Nazionale %
Validi	Nessuna apertura	13,9	18,4	20
	Bassa apertura	2,2	1,7	8,3
	Media apertura	7,2	7,7	14,7
	Alta apertura	76,7	72,2	57
	n.d.			
Situazione della scuola: NAIC83600Q		n.d.		

3.7.a.4 Entrata principale di finanziamento delle reti

Istituto:NAIC83600Q - Entrata principale di finanziamento delle reti				
opzione	Situazione della scuola: NAIC83600Q	Riferimento Provinciale (% scuole che hanno attivato reti per soggetto finanziatore	Riferimento Regionale (% scuole che hanno attivato reti per soggetto finanziatore	Riferimento Nazionale (% scuole che hanno attivato reti per soggetto finanziatore
Stato	n.d.	39,5	42,3	56
Regione	n.d.	7,4	11,3	24,7
Altri enti locali o altre istituzioni pubbliche	n.d.	11,7	8,5	18,7
Unione Europea	n.d.	13,5	9,1	7
Contributi da privati	n.d.	4	2,7	6,9
Scuole componenti la rete	n.d.	16	18,6	44,3

3.7.a.5 Principale motivo di partecipazione alla rete

Istituto:NAIC83600Q - Principale motivo di partecipazione alla rete				
opzione	Situazione della scuola: NAIC83600Q	Riferimento Provinciale (% scuole che hanno attivato reti per motivo)	Riferimento Regionale (% scuole che hanno attivato reti per motivo)	Riferimento Nazionale (% scuole che hanno attivato reti per motivo)
Per fare economia di scala	n.d.	4,9	5,6	24,9
Per accedere a dei finanziamenti	n.d.	6	5,8	24
Per migliorare pratiche didattiche ed educative	n.d.	57,6	58,7	74,2
Per migliorare pratiche valutative	n.d.	7,2	9,2	10,1
Altro	n.d.	10	8,2	21,1

3.7.a.6 Attività prevalente svolta in rete

Istituto:NAIC83600Q - Attività prevalente svolta in rete				
opzione	Situazione della scuola: NAIC83600Q	Riferimento Provinciale (% scuole che hanno attivato reti per attività)	Riferimento Regionale (% scuole che hanno attivato reti per attività)	Riferimento Nazionale (% scuole che hanno attivato reti per attività)
Curricolo e discipline	n.d.	26,9	29,6	34,3
Temi multidisciplinari	n.d.	16,6	12,9	25,6
Formazione e aggiornamento del personale	n.d.	16,3	19,4	44,3
Metodologia - Didattica generale	n.d.	9,5	8,2	16,7
Valutazione degli apprendimenti, certificazione delle competenze, valutazione interna - autovalutazione	n.d.	6,9	8,4	9,7
Orientamento	n.d.	2,9	2,6	12
Inclusione studenti con disabilità	n.d.	21,2	21,8	30,5
Inclusione studenti con cittadinanza non Italiana	n.d.	3,2	2,6	20,2
Gestione servizi in comune	n.d.	1,7	2,9	20,8
Eventi e manifestazioni	n.d.	10,6	6,5	7,5

3.7.b Accordi formalizzati

3.7.b.1 Varieta' dei soggetti con cui la scuola stipula accordi

Varieta' dei soggetti con cui la scuola stipula accordi				
		Riferimento Provinciale %	Riferimento Regionale %	Riferimento Nazionale %
Validi	Nessun accordo	10,9	13,9	8,4
	Bassa varieta' (da 1 a 2)	29,2	28,8	21,4
	Medio - bassa varieta' (da 3 a 4)	43,6	41,6	48
	Medio - alta varieta' (da 6 a 8)	14,9	14,5	20,5
	Alta varieta' (piu' di 8)	1,4	1,3	1,7
Situazione della scuola: NAIC83600Q	Medio - bassa varieta' (da 3 a 5)			

3.7.b.2 Tipologia di soggetti con cui la scuola ha accordi

Istituto:NAIC83600Q - Tipologia di soggetti con cui la scuola ha accordi				
opzione	Situazione della scuola: NAIC83600Q	Riferimento Provinciale %	Riferimento Regionale %	Riferimento Nazionale %
Altre scuole	No	20,6	19,7	29,9
Universita'	Si	45,3	42,8	61,7
Enti di ricerca	No	8,9	7,9	6
Enti di formazione accreditati	No	27,2	23,8	20,5
Soggetti privati	No	16,9	16,6	25
Associazioni sportive	Si	56,2	49,4	53,9
Altre associazioni o cooperative	Si	59,3	54,8	57,6
Autonomie locali	Si	40,1	44,4	60,8
ASL	No	35	38,7	45,4
Altri soggetti	No	15,2	16,2	16,6

3.7.c Raccordo scuola - territorio

3.7.c.1 Gruppi di lavoro composti da insegnanti e rappresentanti del territorio

Istituto:NAIC83600Q - Gruppi di lavoro composti da insegnanti e rappresentanti del territorio				
opzione	Situazione della scuola: NAIC83600Q	Riferimento Provinciale (% di scuole che ha attivato gruppi)	Riferimento Regionale (% di scuole che ha attivato gruppi)	Riferimento Nazionale (% di scuole che ha attivato gruppi)
Presenza di gruppi di lavoro composti da insegnanti e rappresentanti del territorio	Si	74,8	73,4	65

Domande Guida

Quali accordi di rete e collaborazioni con soggetti pubblici o privati ha la scuola? Per quali finalita'?

Qual e' la partecipazione della scuola nelle strutture di governo territoriale?

Quali ricadute ha la collaborazione con soggetti esterni sull'offerta formativa?

Qual e' la presenza nelle scuole del secondo ciclo di stage, di collegamenti o di inserimenti nel mondo del lavoro?

Punti di Forza (Digitare al max 1500 caratteri)	Punti di Debolezza (Digitare al max 1500 caratteri)
<p>Sono presenti soggetti esterni con i quali la scuola ha stipulato accordi formalizzati. Tali soggetti sono associazioni sportive, culturali, di volontariato e le Autonomie locali.</p> <p>La collaborazione con tali soggetti ha come obiettivo il miglioramento delle competenze trasversali, del senso di cittadinanza. Ad esempio un accordo con il Comune permette agli alunni di affrontare il tema dell'educazione e della sicurezza stradale.</p>	<p>L'I.C. Gemito non partecipa a reti di scuola. La sua posizione geografica rende difficile la formazione del personale docente per tale attività.</p>

Subarea: Coinvolgimento delle famiglie

3.7.e Partecipazione formale dei genitori

3.7.e.1 Votanti effettivi alle elezioni del Consiglio di Istituto

Istituto:NAIC83600Q % - Votanti effettivi alle elezioni del Consiglio di Istituto				
opzione	Situazione della scuola: NAIC83600Q %	Riferimento Provinciale %	Riferimento Regionale %	Riferimento Nazionale %
Percentuale di genitori votanti effettivi sul totale degli aventi diritto	29,16	27,1	30,1	23

3.7.f Partecipazione informale dei genitori

3.7.f.1 Partecipazione dei genitori agli incontri e alle attività della scuola

Partecipazione dei genitori agli incontri e alle attività della scuola				
		Riferimento Provinciale %	Riferimento Regionale %	Riferimento Nazionale %
Validi	Basso livello di partecipazione	3,6	2,6	3,3
	Medio - basso livello di partecipazione	27	23,1	24,3
	Medio - alto livello di partecipazione	55,9	57,1	59,2
	Alto livello di partecipazione	13,5	17,2	13,2
Situazione della scuola: NAIC83600Q		Medio - alto livello di partecipazione		

3.7.g Partecipazione finanziaria dei genitori

3.7.g.1 Versamento dei contributi volontari da parte delle famiglie

Istituto:NAIC83600Q - Versamento dei contributi volontari da parte delle famiglie				
opzione	Situazione della scuola: NAIC83600Q	Riferimento Provinciale	Riferimento Regionale	Riferimento Nazionale
Contributo medio volontario per studente (in euro)	21,55	11,6	11,4	12,3

3.7.h Capacita' della scuola di coinvolgere i genitori

3.7.h.1 Azioni della scuola per coinvolgere i genitori


Azioni della scuola per coinvolgere i genitori				
		Riferimento Provinciale %	Riferimento Regionale %	Riferimento Nazionale %
Validi	Basso coinvolgimento	0	0	0
	Medio - basso coinvolgimento	5,7	6,6	12
	Medio - alto coinvolgimento	74,5	76,3	76,1
	Alto coinvolgimento	19,8	17,1	11,9
Situazione della scuola: NAIC83600Q		Medio - alto coinvolgimento		

Domande Guida

In che modo le famiglie sono coinvolte nella definizione dell'offerta formativa?
Ci sono forme di collaborazione con i genitori per la realizzazione di interventi formativi?
La scuola coinvolge i genitori nella definizione del Regolamento d'istituto, del Patto di corresponsabilita' o di altri documenti rilevanti per la vita scolastica? La scuola realizza interventi o progetti rivolti ai genitori (es. corsi, conferenze)?
La scuola utilizza strumenti on-line per la comunicazione con le famiglie (es. registro elettronico)?

Punti di Forza (Digitare al max 1500 caratteri)	Punti di Debolezza (Digitare al max 1500 caratteri)
<p>La partecipazione dei genitori a colloqui collettivi con gli insegnanti o eventi e manifestazioni organizzate dalla scuola è abbastanza alta. Parliamo soprattutto di una partecipazione "passiva". La scuola, in generale, organizza colloqui genitori-insegnanti 4 o 6 volte l'anno, eventi e manifestazioni quali i concerti di Natale e di fine anno. Le comunicazioni per informare sulle attività della scuola avvengono spesso, anche attraverso il sito istituzionale.</p> <p>Dal punto di vista economico circa il 50% delle famiglie degli studenti risponde alla richiesta di versamento di un contributo volontario. Quest'anno scolastico l'ammontare complessivo è stato di 10000 euro.</p>	<p>Alle ultime elezioni il numero dei genitori è stato di 333 su 1142 aventi diritto al voto. La percentuale è del 30% circa. La partecipazione attiva dei genitori alla realizzazione di attività a scuola è abbastanza scarsa: il motivo da addurre è forse una richiesta di collaborazione da parte dei docenti non sempre esplicita e forte.</p> <p>La scuola nel corrente anno scolastico, così come nel 2013/14 non ha organizzato progetti rivolti ai genitori e il registro elettronico non è ancora utilizzato come strumento di comunicazione alle famiglie.</p>

Rubrica di valutazione e Motivazione del giudizio assegnato

Rubrica di Valutazione	
Criterio di qualità: La scuola svolge un ruolo propositivo nella promozione di politiche formative territoriali e coinvolge le famiglie nella definizione dell'offerta formativa.	Situazione della scuola
La scuola non partecipa a reti e non ha collaborazioni con soggetti esterni, oppure le collaborazioni attivate non hanno una ricaduta per la scuola. La scuola (secondo ciclo) non attiva stage e collegamenti con il mondo del lavoro. La scuola non coinvolge i genitori nel progetto formativo oppure le modalita' di coinvolgimento adottate risultano non efficaci.	1 - Molto critica
	2 -
La scuola partecipa a reti e/o ha collaborazioni con soggetti esterni, anche se alcune di queste collaborazioni devono essere maggiormente integrate con la vita della scuola. La scuola (secondo ciclo) ha intrapreso percorsi per promuovere stage e inserimenti lavorativi ma in modo occasionale e non sistematico. La scuola coinvolge i genitori a partecipare alle sue iniziative, anche se sono da migliorare le modalita' di ascolto e collaborazione.	 3 - Con qualche criticita'
	4 -
La scuola partecipa a reti e ha collaborazioni con soggetti esterni. Le collaborazioni attivate sono integrate in modo adeguato con l'offerta formativa. La scuola e' coinvolta in momenti di confronto con i soggetti presenti nel territorio per la promozione delle politiche formative. La scuola (secondo ciclo) propone stage e inserimenti lavorativi per gli studenti. La scuola coinvolge i genitori a partecipare alle sue iniziative, raccoglie le idee e i suggerimenti dei genitori.	5 - Positiva
	6 -
La scuola partecipa in modo attivo o coordina reti e ha collaborazioni diverse con soggetti esterni. Le collaborazioni attivate contribuiscono in modo significativo a migliorare la qualita' dell'offerta formativa. La scuola e' un punto di riferimento nel territorio per la promozione delle politiche formative. La scuola (secondo ciclo) ha integrato in modo organico nella propria offerta formativa esperienze di stage e inserimenti nel mondo del lavoro, anche con ricadute nella valutazione del percorso formativo degli studenti. La scuola dialoga con i genitori e utilizza le loro idee e suggerimenti per migliorare l'offerta formativa. Le famiglie partecipano in modo attivo alla vita della scuola e contribuiscono alla realizzazione di iniziative di vario tipo.	7 - Eccellente

Motivazione del giudizio assegnato

La scuola, a causa della sua posizione geografica, non partecipa a reti. Sono presenti soggetti esterni con i quali la scuola ha stipulato accordi formalizzati. Tali soggetti sono associazioni sportive, culturali, di volontariato e le Autonomie locali. Le collaborazioni con tali soggetti hanno come obiettivo il miglioramento delle competenze trasversali, del senso di cittadinanza e sono integrate in modo adeguato con l'offerta formativa e le esigenze del territorio. L'I.C. Gemito coinvolge i genitori a partecipare alle sue iniziative, raccoglie le loro idee e i suggerimenti.

5 Individuazione delle priorità

Priorità e Traguardi





ESITI DEGLI STUDENTI		DESCRIZIONE DELLA PRIORITA' (max 150 caratteri spazi inclusi)	DESCRIZIONE DEL TRAGUARDO (max 150 caratteri spazi inclusi)
✓	Risultati scolastici	Diminuire la quota di studenti diplomati che si colloca nelle fasce di voto basse	Portare la percentuale di studenti diplomati che si colloca nelle fasce di voto 6 e 7 a valori non significativamente diversi dalla media nazionale
✓	Risultati nelle prove standardizzate nazionali	Diminuire la quota di studenti che si collocano nei livelli 1 e 2, sia alla primaria che Secondaria	Portare la percentuale di studenti che si collocano nei livelli 1 e 2 a valori che non differiscono significativamente dalla media nazionale
✓	Competenze chiave e di cittadinanza	Migliorare gli strumenti di monitoraggio e valutazione delle competenze chiave e di cittadinanza raggiunte dagli studenti della Primaria e Secondaria	Periodica somministrazione a tutti gli studenti di questionari volti a valutare le competenze chiave e di cittadinanza
	Risultati a distanza		

Motivare la scelta delle priorità sulla base dei risultati dell'autovalutazione (max 1500 caratteri spazi inclusi)

In base ai risultati ottenuti nell'autovalutazione emerge che gli alunni diplomati si collocano maggiormente in fasce di voto basse, 6 e 7, e questo viene a verificarsi anche nelle prove INVALSI, dove il livello 2 si presenta con una percentuale più alta rispetto alla media regionale e nazionale. Risulta quindi una priorità il monitoraggio delle competenze chiave ed una migliore gestione delle valutazioni ottenute, con lo scopo di rendere maggiormente efficaci le azioni che in seguito si intende mettere in atto.

Obiettivi di processo

AREA DI PROCESSO		DESCRIZIONE DELL'OBIETTIVO DI PROCESSO (max 150 caratteri spazi inclusi)
✓	Curricolo, progettazione e valutazione	Creare un gruppo che fornisca periodicamente prove comuni per classi parallele, raccolga le valutazioni e monitori l'efficacia delle azioni a seguito.
✓	Ambiente di apprendimento	Promuovere incontri tra dipartimenti per la condivisione di modalità didattiche innovative e scambio di materiale.

	Inclusione e differenziazione	Promuovere progetti di recupero interclasse ed extracurricolari, sia alla Primaria che Secondaria.
	Continuità e orientamento	Promuovere una figura che monitori i risultati degli studenti nel passaggio all'ordine successivo
	Orientamento strategico e organizzazione della scuola	Promuovere un gruppo (docenti con incarichi di responsabilità e DS) che monitori periodicamente le azioni per il raggiungimento degli obiettivi
	Sviluppo e valorizzazione delle risorse umane	Raccolta delle competenze (curriculum, corsi frequentati, esperienze formative, certificazioni, ecc.) del personale da parte della scuola. Creare possibilità di formazione e aggiornamento per i docenti mediante la partecipazione ad una rete di scuole
	Integrazione con il territorio e rapporti con le famiglie	Partecipare ad una rete di scuole

Indicare in che modo gli obiettivi di processo possono contribuire al raggiungimento delle priorità (max 1500 caratteri spazi inclusi)

Un gruppo di docenti predisporrà periodicamente delle prove comuni per classi parallele strutturate in modo tale da andare a valutare le competenze chiave e di cittadinanza. A seguito delle valutazioni di ogni prova avverrà un'analisi della situazione e ogni docente interverrà sulla sua classe con correzioni alla progettazione didattica, attività di recupero, ecc. Tali azioni vengono incontro alle seguenti priorità: incrementare gli strumenti di valutazione delle competenze chiave e di cittadinanza e migliorare i risultati degli studenti che al momento, sia alle prove INVALSI sia all'esame di Stato, si collocano principalmente nelle fasce di livello basse.

L'individuazione dei docenti che organizzeranno le prove comuni e analizzeranno i risultati periodicamente, collaborando con tutti gli insegnanti della scuola, avverrà sulla base delle loro competenze, che verranno raccolte per tutto il personale, al fine di avere un quadro più chiaro delle risorse umane a disposizione dell'Istituto. Al di sopra (organizzativamente parlando) le figure strumentali e il Dirigente Scolastico per il monitoraggio del processo e dei relativi obiettivi.